



Universität Stuttgart

**ZAHLEN
DATEN
FAKTEN**

2016

JAHRESBERICHT UNIVERSITÄT STUTTGART

Liebe Leserinnen, liebe Leser,

im vorliegenden Heft „Zahlen Daten Fakten“ ziehen wir wieder eine Leistungsbilanz der Universität Stuttgart für das zurückliegende Jahr. Unsere Universität hat sich auch im vergangenen Jahr in vielen Bereichen sichtbar und dynamisch weiterentwickelt. Diese Erfolge sind hier in übersichtlicher und kompakter Form zusammengetragen und an zahlreichen Tabellen und Schaubildern ablesbar.

Gleichwohl können die Zahlen nur unvollständig die engagierten Beiträge der Universitätsmitglieder abbilden. Überall brachten Leidenschaft und

Tatkraft vieler einzelner Beteiligten die gesamte Universität nach vorne.

Auf unserem „Stuttgarter Weg“ des integrierten und vernetzen Handelns werden wir auch künftig unsere strategischen Ziele mit Nachdruck verfolgen. Wir haben uns vorgenommen, mit internationalem Engagement unsere Reputation als Forschungsuniversität mit weltweiter Anerkennung zu bekräftigen, die Attraktivität für talentierte Studierende auszubauen, im Wissens- und Technologietransfer als aktiver Partner zu agieren und für Beschäftigte, Wissenschaftlerinnen und Wissen-



schaftler den Ruf einer verlässlichen Arbeitgeberin zu festigen.

Dieser Jahresbericht stellt nur ein Teilmedium in unserem Informationskonzept dar, das wir auch im zurückliegenden Jahr weiter optimiert haben gemäß dem Motto: „Kommunikation schafft Vertrauen und Bindung“.

Gerne laden wir Sie daher wieder ein, auch in unserem viel beachteten Hochschulmagazin FORSCHUNG LEBEN, in unseren Informationsbroschüren sowie in unserem vielfältigen Internetangebot weiterzulesen, um Wissenswertes

und Neues über die Universität Stuttgart zu erfahren und mit uns in Kontakt zu treten.

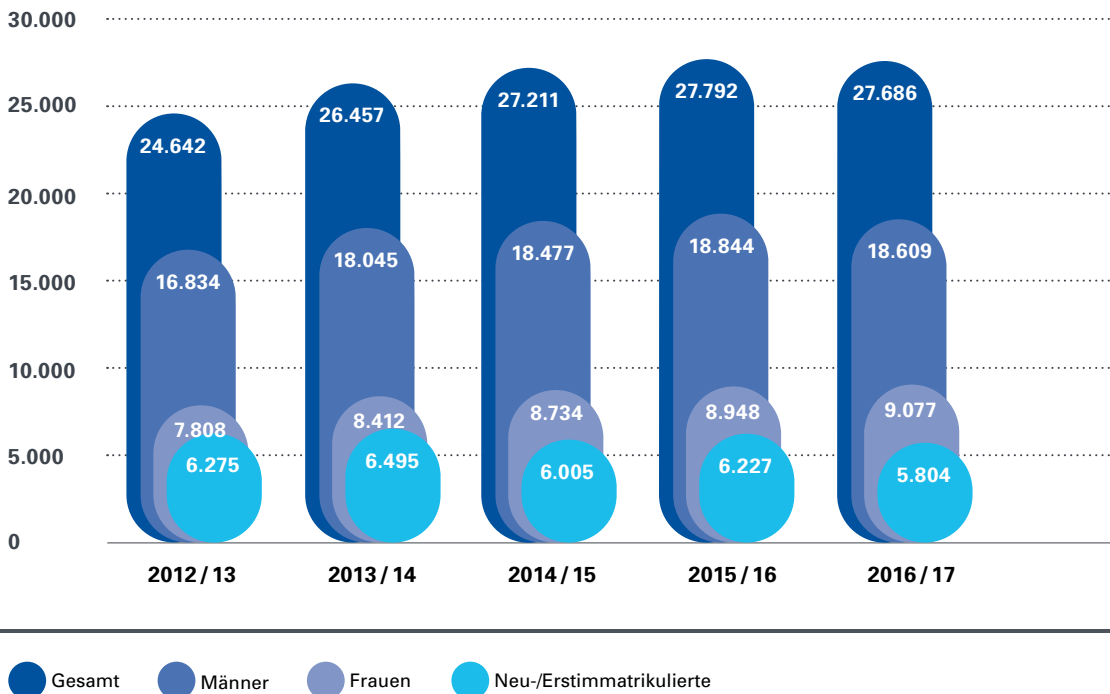
Ich wünsche Ihnen eine interessante Lektüre.

Ihr

A handwritten signature in black ink that reads "Wolfram Ressel". The signature is written in a cursive, flowing style.

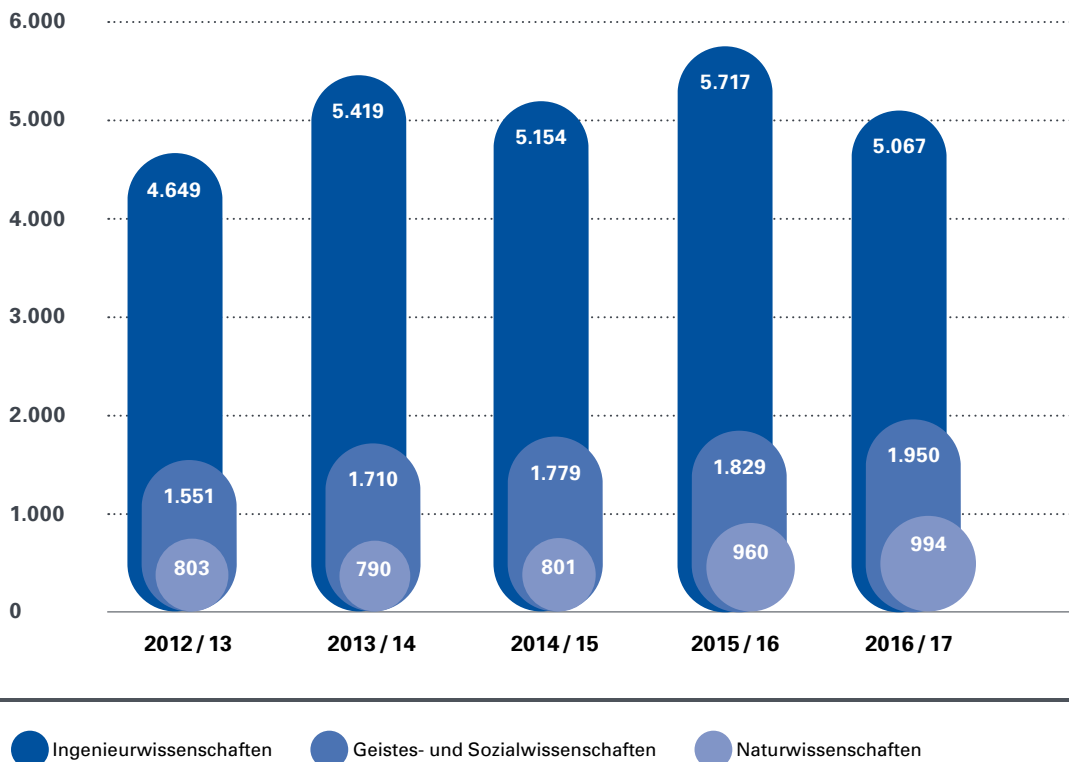
Prof. Dr.-Ing. Dr. h.c. Wolfram Ressel
Rektor

Studierende



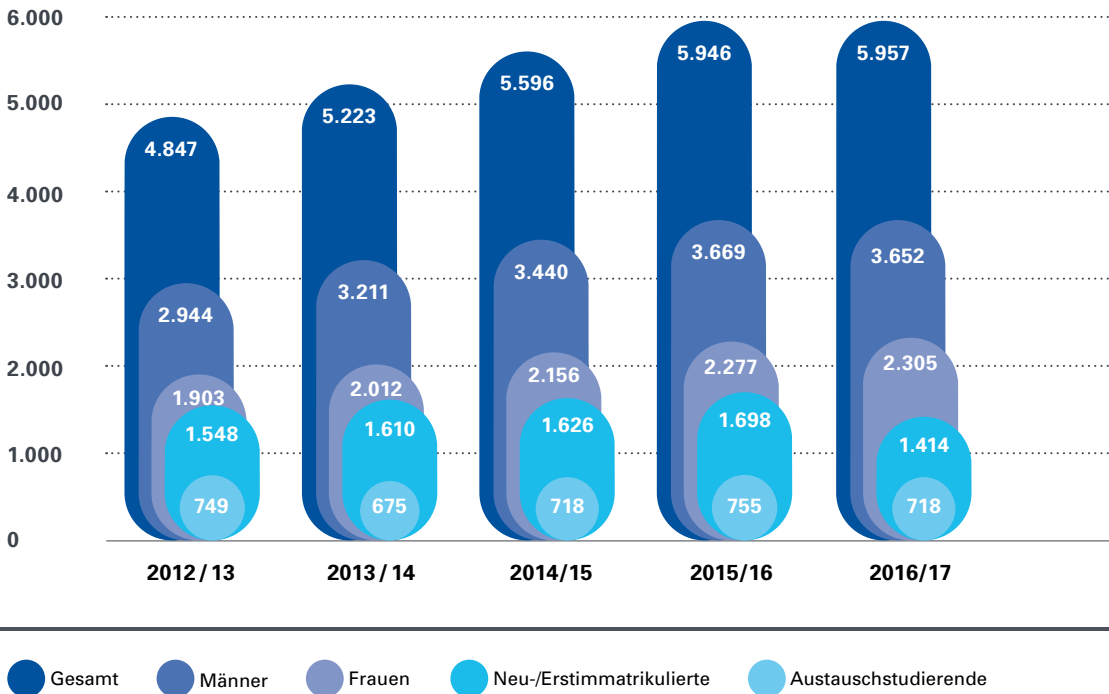
Die Angaben beziehen sich auf die Wintersemester.

Studienanfänger



Die Angaben beziehen sich auf die Wintersemester.

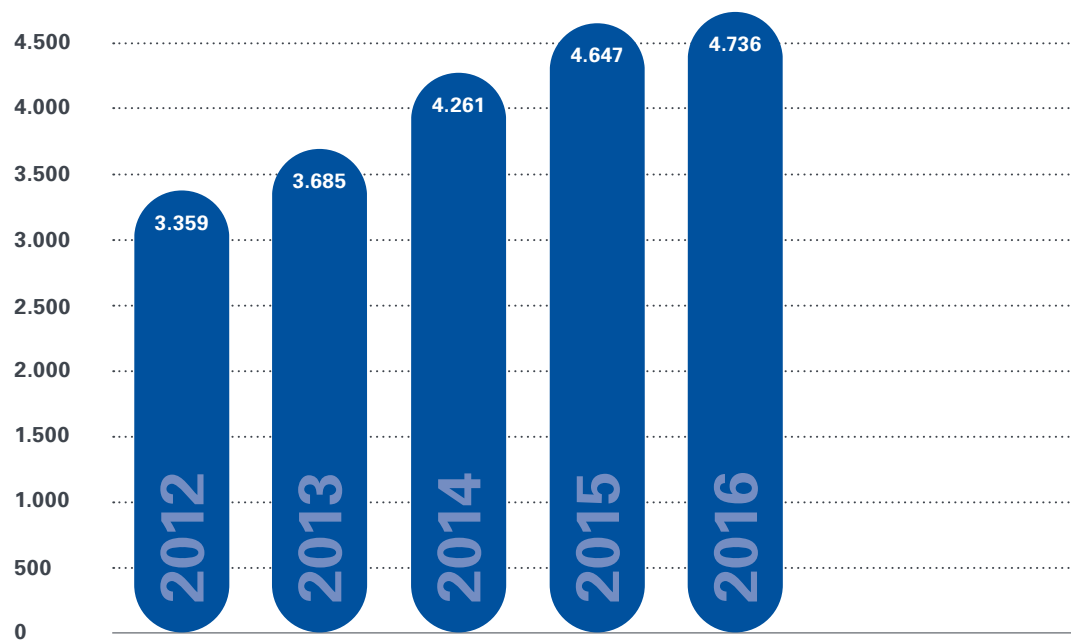
Ausländische Studierende



Die Angaben beziehen sich auf die Wintersemester.

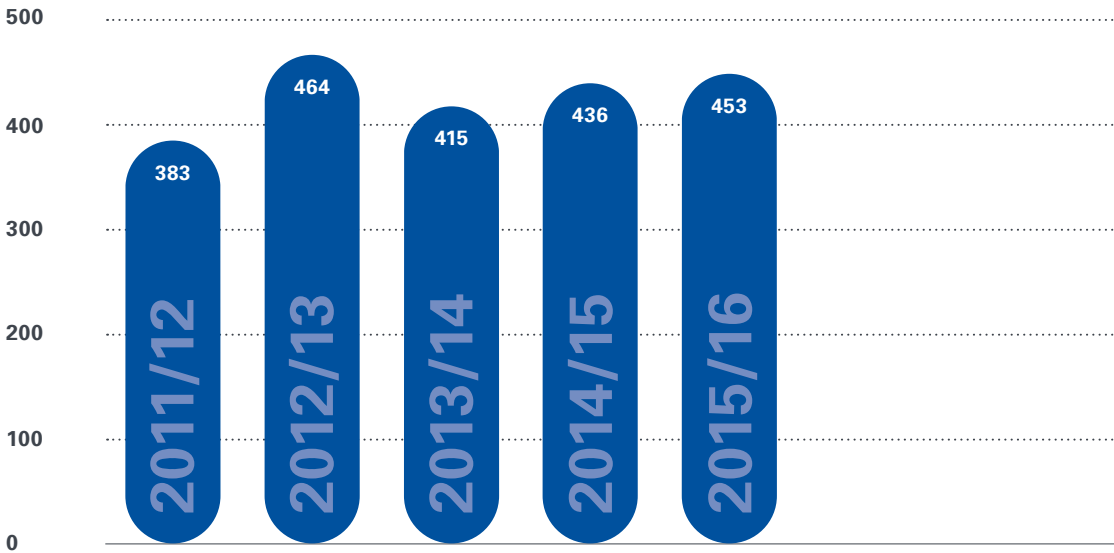
Absolventen

(Alle Abschlußarten)



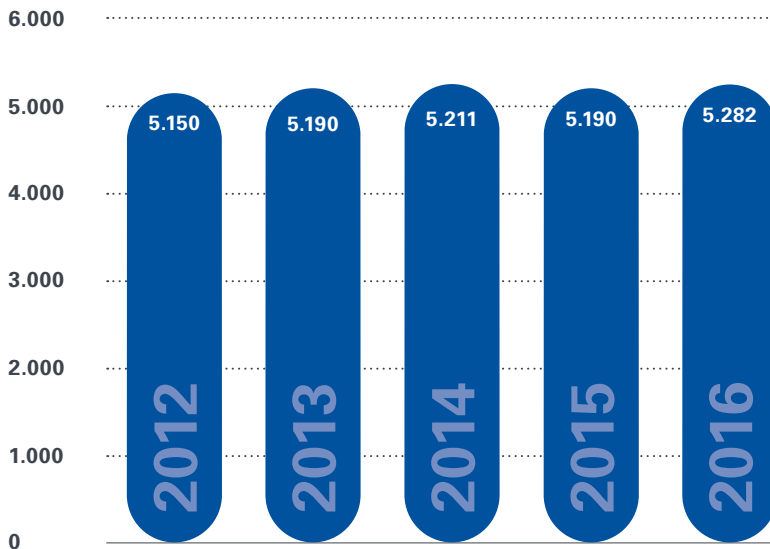
Detaillierte Angaben finden sich im Zahlenspiegel der Universität Stuttgart oder auch unter: www.uni-stuttgart.de/zahlen

Promotionen



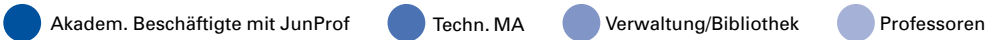
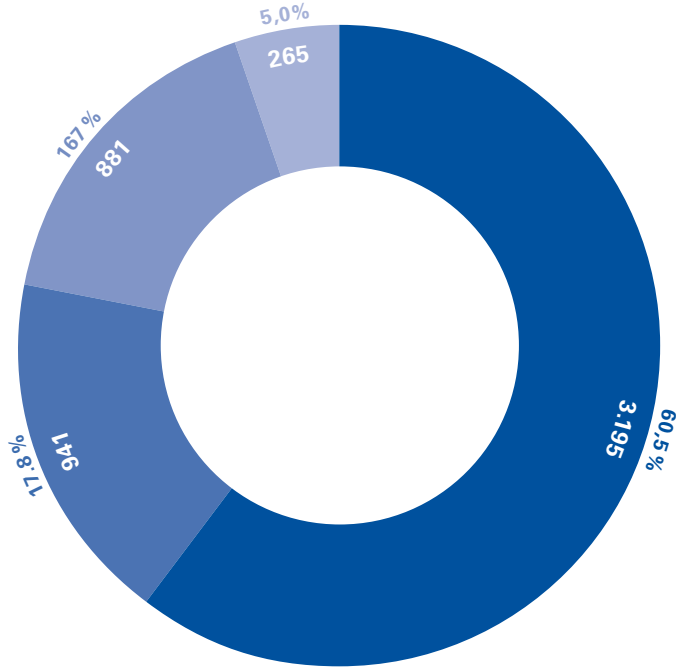
Entwicklung Beschäftigungsstand

(Hauptberuflich Beschäftigte)



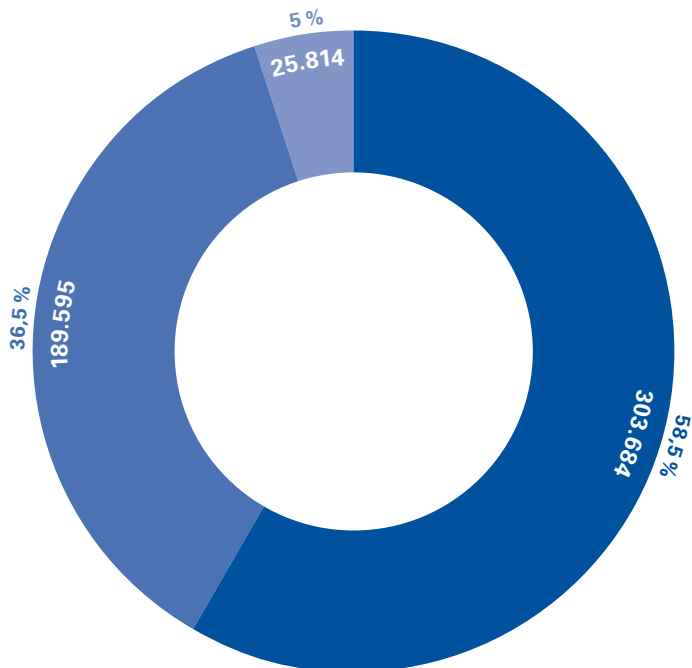
Mitarbeiter nach Bereichen (Hauptberuflich Beschäftigte)

Gesamtzahl Mitarbeiter: 5.282



Mittelherkunft der vorläufigen Ist-Erträge 2016

Gesamtvolumen: TEUR 519.093 (Vorjahr: TEUR 491.141)



Landeszuschuss und Sonderzuweisungen



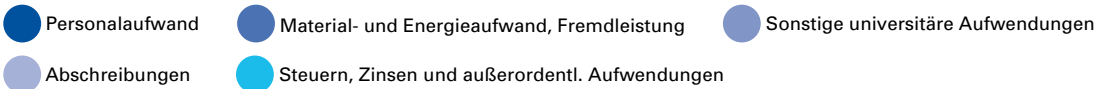
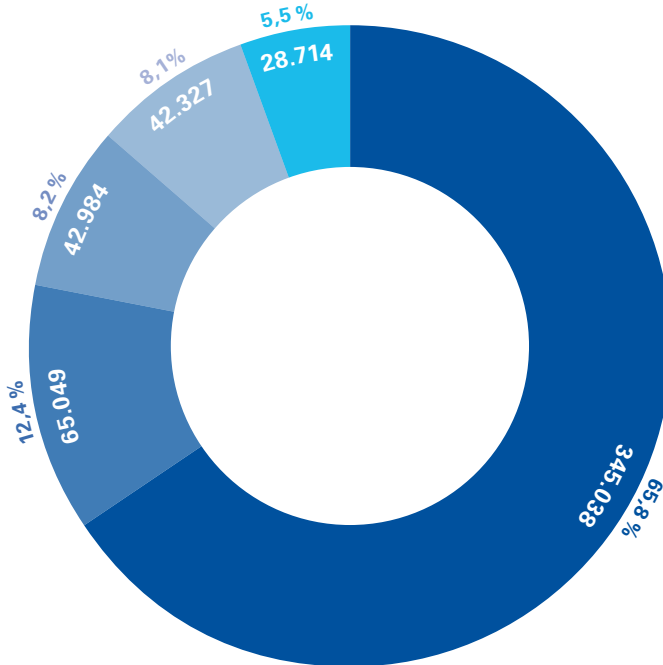
Drittmittel



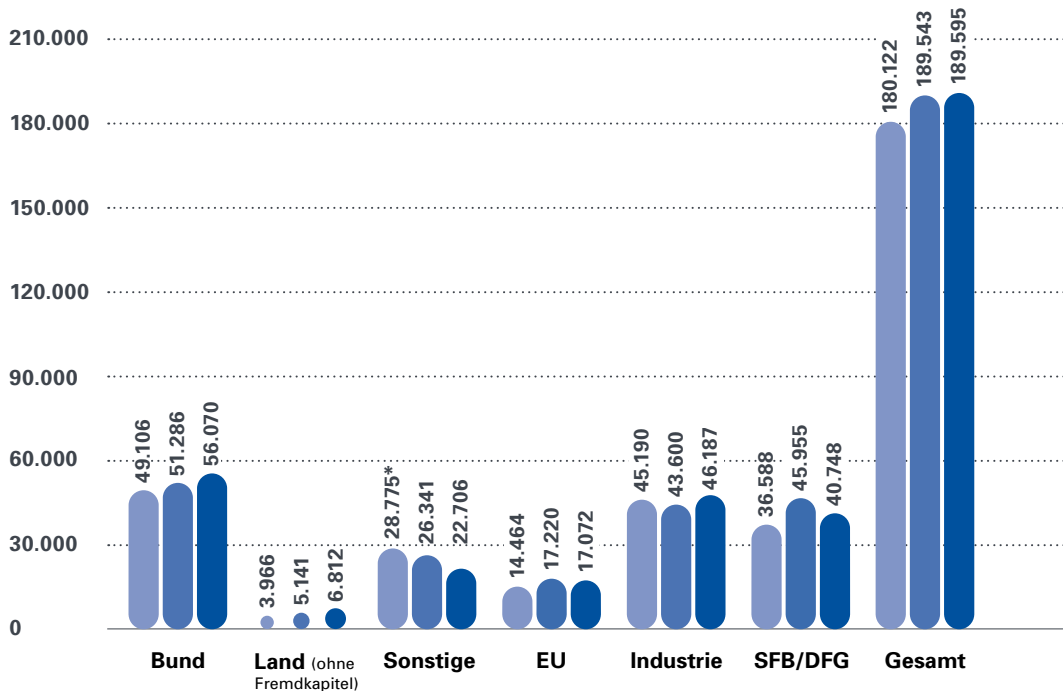
Verschiedene

Vorläufige Ist-Aufwendungen 2016

Gesamtvolumen: TEUR 524.112 (Vorjahr: TEUR 489.970)



Drittmittel-Entwicklung der Einnahmen im Zeitvergleich in Tausend Euro

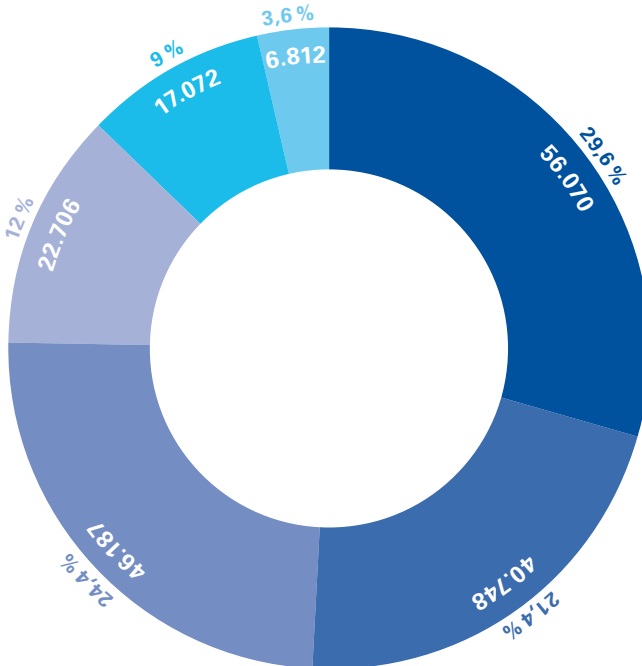


● 2014 ● 2015 ● 2016

* ab 2013 inkl. Graduiertenkollegs, Exzellenzinitiative und öffentl. Geldgeber/Stiftungen

Detaillierte Angaben finden sich im Zahlenspiegel der Universität Stuttgart oder auch unter: www.uni-stuttgart.de/zahlen

Aufteilung der Drittmittelannahmen 2016 Gesamtvolumen: TEUR 189.595



● Bund

● SFB/DFG

● Industrie

● Sonstige

● EU

● Land (ohne Fremdkapital)

Entwicklung des Landeszuschusses im Zeitvergleich in Tausend Euro, gerundet

