

ZAHLEN DATEN FAKTEN 2014





**LIEBE LESERINNEN,
LIEBE LESER,**

im vorliegenden Heft „Zahlen Daten Fakten“ ziehen wir eine Leistungsbilanz der Universität Stuttgart für das zurückliegende Jahr 2014. Sichtbar hat sich unsere Universität im vergangenen Jahr in allen Bereichen positiv und dynamisch weiterentwickelt. Diese Leistungen sind in übersichtlicher und kompakter Form an den Tabellen und Schaubildern ablesbar.

Doch so deutlich und beeindruckend die aufgeführten Kennziffern die Erfolge belegen, so unvollständig bildet das Zahlenwerk die engagierten Beiträge ab, die Universitätsmitglieder in den zurückliegenden Monaten erneut für diese Erfolgsbilanz geleistet haben. Bei der attraktiven Lehre, bei der international anerkannten Forschungsstärke oder beim Wissens- und Technologietransfer – überall brachten Leidenschaft und Tatkraft der einzelnen Beteiligten die gesamte Universität nach vorne.

Dieser Jahresbericht stellt nur ein Teilmedium in unserem Informations- und Publikationskonzept dar, das wir auch im zurückliegenden

Jahr weiter optimiert haben gemäß dem Motto: „Kommunikation schafft Vertrauen und Bindung“.

Gerne laden wir Sie daher wieder ein, auch in unserem viel beachteten Hochschulmagazin FORSCHUNG LEBEN, in unseren Informationsbroschüren sowie in unserem vielfältigen Internetangebot weiterzulesen, um Wissenswertes und Neues über die Universität Stuttgart zu erfahren und mit uns in Kontakt zu treten.

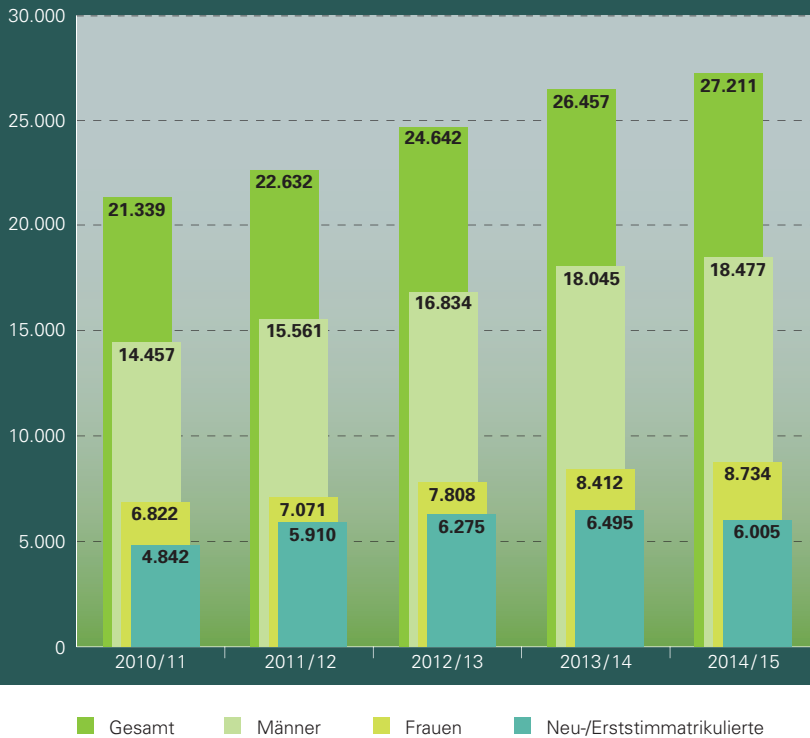
Ich wünsche Ihnen eine interessante Lektüre.

Ihr

A handwritten signature in black ink, reading "Wolfram Ressel". The signature is written in a cursive, flowing style.

Prof. Dr. Wolfram Ressel
Rektor Universität Stuttgart

STUDIARENDE



Die Jahresangaben beziehen sich auf die Wintersemester.

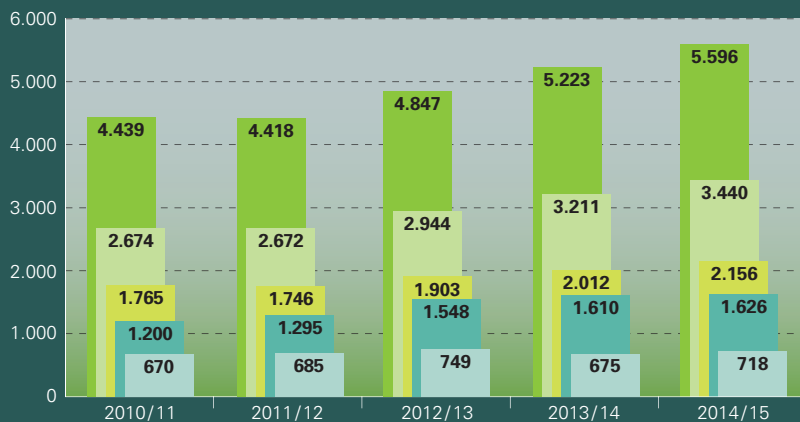
STUDIENANFÄNGER



■ Ingenieurwissenschaften ■ Geistes- und Sozialwissenschaften ■ Naturwissenschaften

Die Jahresangaben beziehen sich auf die Wintersemester.

AUSLÄNDISCHE STUDIERENDE



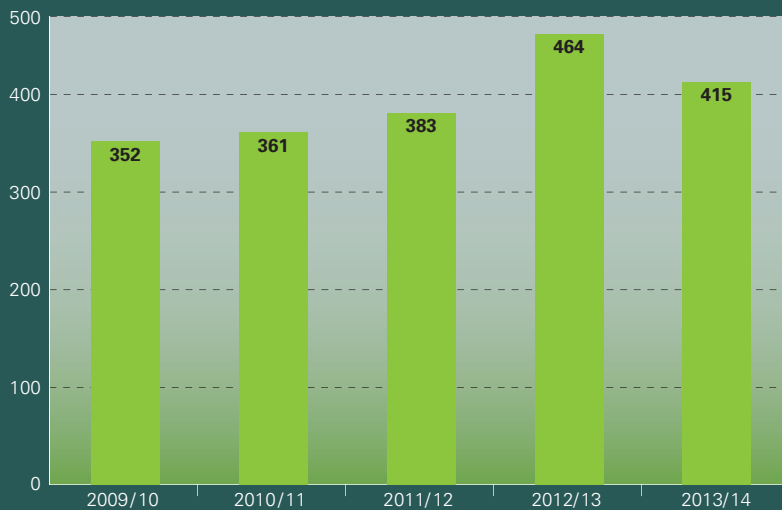
Detaillierte Angaben finden sich im Zahlenspiegel der Universität Stuttgart oder auch unter: www.uni-stuttgart.de/zahlen

ABSOLVENTEN (ALLE ABSCHLUSSARTEN)



Detaillierte Angaben finden sich im Zahlenspiegel der Universität Stuttgart oder auch unter: www.uni-stuttgart.de/zahlen

PROMOTIONEN

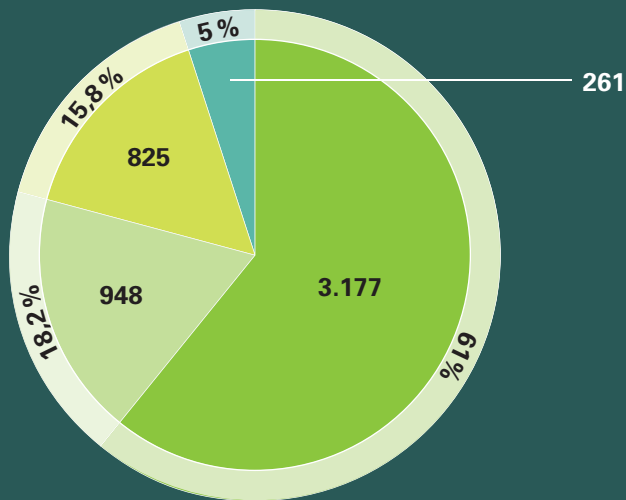


**ENTWICKLUNG BESCHÄFTIGUNGSSTAND
(HAUPTBERUFLICH BESCHÄFTIGTE)**



Detaillierte Angaben finden sich im Zahlenspiegel der Universität Stuttgart oder auch unter: www.uni-stuttgart.de/zahlen

MITARBEITER NACH BEREICHEN (HAUPTBERUFLICH BESCHÄFTIGTE)
GESAMTZAHL MITARBEITER: 5.211



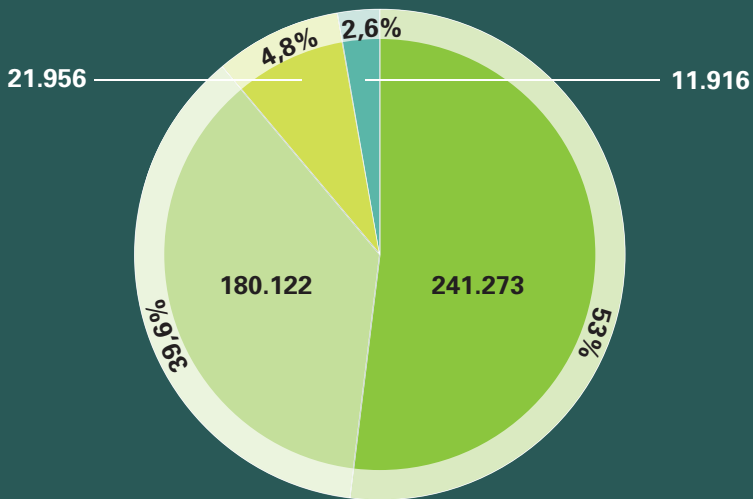
- Akadem. Beschäftigte mit JunProf
- Verwaltung/Bibliothek
- Techn. MA
- Professoren

Detaillierte Angaben finden sich im Zahlenspiegel der Universität Stuttgart oder auch unter: www.uni-stuttgart.de/zahlen

MITTELHERKUNFT DER VORLÄUFIGEN IST-ERTRÄGE 2014

GESAMTVOLUMEN: TEUR 455.267

(Vorjahr: TEUR 449.145)

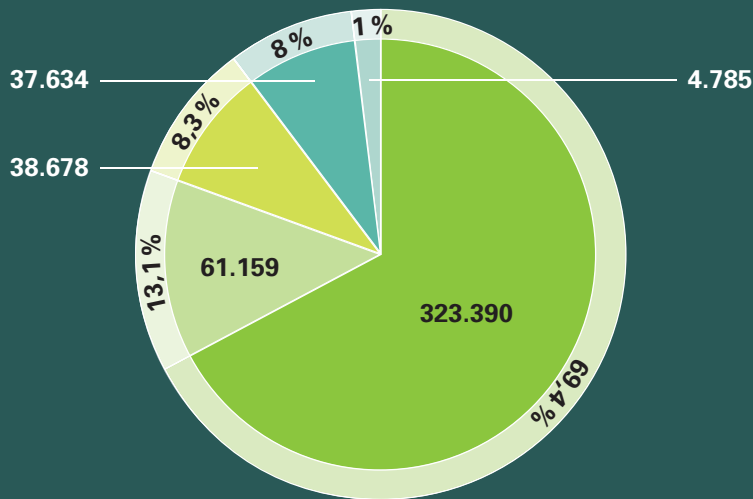


- Landeszuschuss und Sonderzuweisungen
- Verschiedene
- Drittmittel
- Qualitätssicherungsmittel

VORLÄUFIGE IST-AUFWENDUNGEN 2014

GESAMTVOLUMEN: TEUR 465.646

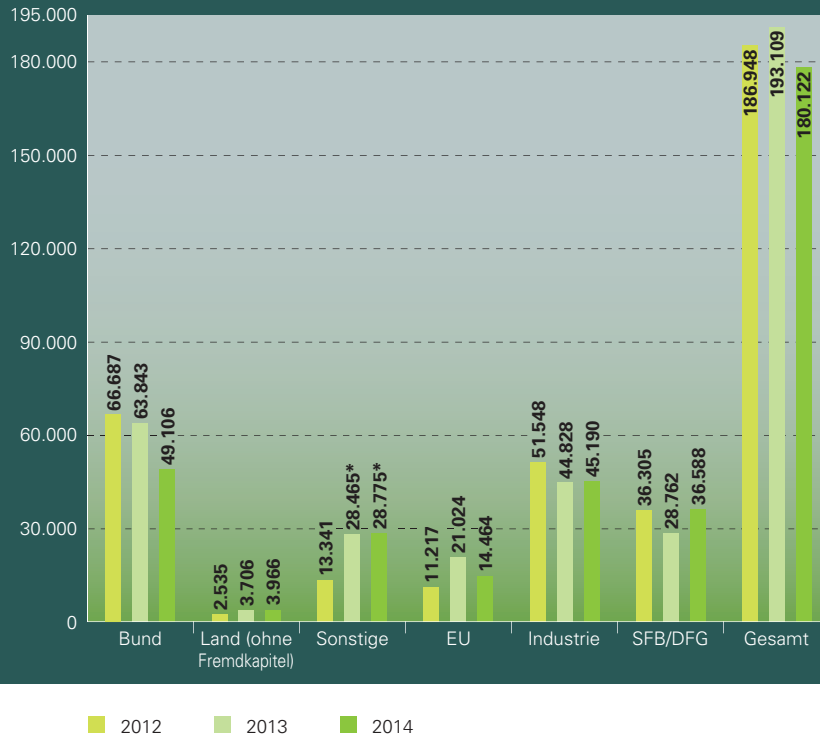
(Vorjahr: TEUR 459.548)



- Personalaufwand
- Material- Energie- und Fremdleistung
- Sonstige universitäre Aufwendungen
- Abschreibungen
- Steuern, Zinsen und außerordentl. Aufwendungen

DRITTMITTEL-ENTWICKLUNG DER EINNAHMEN 2012–2014

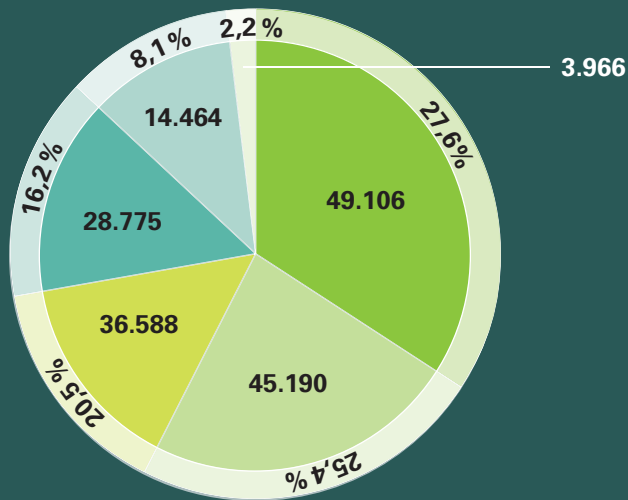
in Tausend Euro



* ab 2013 inkl. Graduiertenkollegs, Exzellenzinitiative und öffentl. Geldgeber/Stiftungen

Detaillierte Angaben finden sich im Zahlenspiegel der Universität Stuttgart oder auch unter: www.uni-stuttgart.de/zahlen

AUFTEILUNG DER DRITTMITTELEINNAHMEN 2014
GESAMTVOLUMEN: TEUR 180.122



- Bund
- SFB/DFG
- EU
- Industrie
- Sonstige
- Land (ohne Fremdkapital)

Detaillierte Angaben finden sich im Zahlenspiegel der Universität Stuttgart oder auch unter: www.uni-stuttgart.de/zahlen

ENTWICKLUNG DES LANDESZUSCHUSSES IM ZEITVERGLEICH

in Tausend Euro, gerundet



www.uni-stuttgart.de