



Universität Stuttgart

**ZAHLEN
DATEN
FAKTEN**

2018

JAHRESBERICHT UNIVERSITÄT STUTT GART

Liebe Leserinnen, liebe Leser,

mit dem vorliegenden Heft „ZAHLEN DATEN FAKTEN“ möchten wir Sie wieder wie gewohnt kompakt und übersichtlich über die wichtigsten Kennzahlen der Universität Stuttgart für das abgeschlossene Haushaltsjahr informieren. Dieser Zahlenbericht ist im Kommunikations-Mix unserer Print- und Online-Produkte inzwischen eine feste Größe. Und wir wissen aus zahlreichen Rückmeldungen, dass unser Bericht immer wieder gern zur Hand genommen wird, wenn es darum geht, sich anhand von aussagekräftigen Parametern einen Überblick über die wirtschaftliche Bedeutung unserer Universität zu verschaffen – sei es von den eigenen Beschäftigten, Besuchern und Gästen oder Medienpartnern und anderen Interessierten. Gerne fordern wir Sie auch in diesem Jahr wieder dazu auf, mit uns in einen Dialog zu treten; bitte wenden Sie sich an unsere Hochschulkommu-

nikation, wenn Sie noch Fragen zu den vorliegenden Tabellen, Schaubildern und Quantitäten haben. Denn unser Motto „Kommunikation schafft Vertrauen und Bindung“ gilt natürlich auch für diesen Jahresbericht 2018!

Im Mittelpunkt der zurückliegenden Monate stand unsere Bewerbung im Rahmen der Exzellenzstrategie des Bundes und der Länder. Die Voraussetzung für die Teilnahme an der zweiten Förderlinie, der Bewerbung um den Titel der „Exzellenzuniversität“, war nach dem erfolgreichen Abschneiden der beiden Cluster-Anträge „Daten-integrierte Simulationswissenschaften“ und „Integratives computerbasiertes Planen und Bauen für die Architektur“ erreicht. Und so konnten wir Ende 2018 fristgerecht unsere Bewerbung mit der Vision „Intelligente Systeme für eine zukunftsfähige Gesellschaft“ bei der Deutschen Forschungsgemeinschaft

(DFG) in Bonn einreichen. Nun bleibt es bis Mitte des Jahres abzuwarten, ob die Universität Stuttgart den begehrten Titel der „Exzellenzuniversität“ erhält – und mit diesem eine zusätzliche strukturelle Förderung über die Dauer von sieben Jahren.

Wer Erfolg hat, der muss sich immer wieder von neuem vergewissern, dass sein Handeln auf einem soliden wirtschaftlichen Fundament abgesichert ist. Dies gilt umso mehr, wenn – wie im Fall der Universität Stuttgart – aufgrund der disziplinären Stärke der Fakultäten und der interdisziplinären Zusammenarbeit gemäß dem Stuttgarter Weg das Forschungs- und damit auch das Finanzvolumen eine stetige Erweiterung erfährt. Keinesfalls nämlich darf eine solche positive Entwicklung dazu führen, dass der Erfolg in eine wirtschaftliche Imponderabilität oder gar Schiefelage mündet. Indessen



steht die Universität Stuttgart im Licht der wichtigsten Indikatoren wie der Einnahmenentwicklung auf über eine halbe Milliarde Euro und einer breit gefächerten Drittmittelaufteilung in einer ausbalancierten Dualität von wissenschaftlicher Expansion und wirtschaftlicher Stabilität.

Wir wünschen Ihnen eine interessante Lektüre.

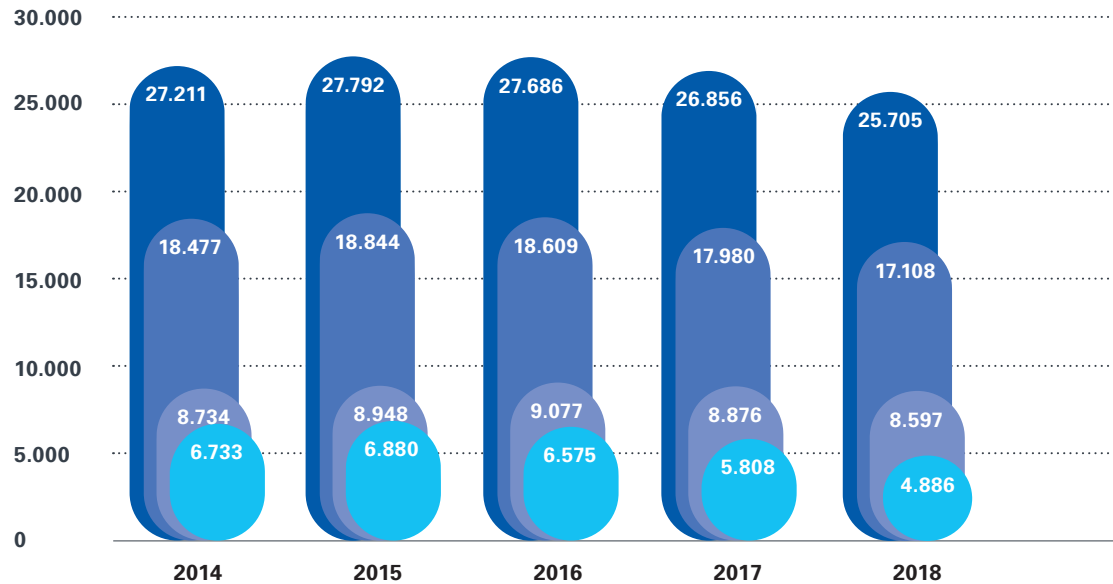
Ihr 

Prof. Dr.-Ing. Wolfram Ressel
Rektor

Ihr 

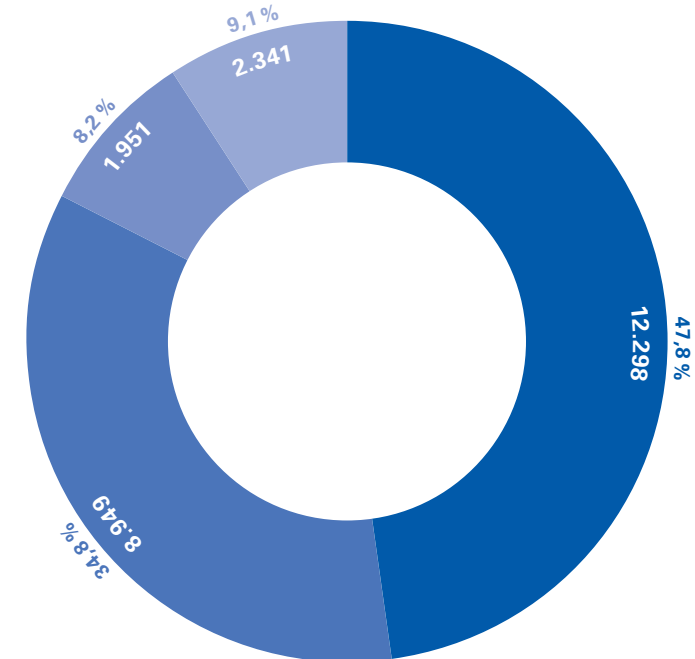
Jan Gerken
Kanzler

Studierende



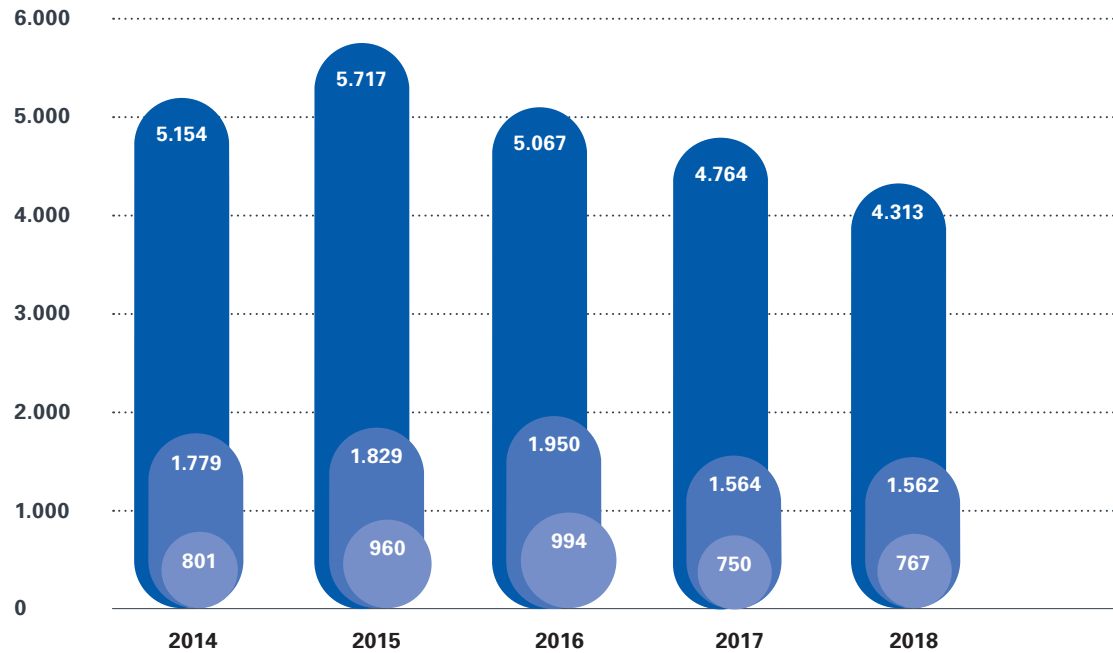
● Gesamt
 ● Männer
 ● Frauen
 ● Neu-/Erstimmatrikulierte

Studierende nach Abschlussarten Gesamt 25.705



● Bachelor (ohne Lehramt)
 ● Master (ohne Lehramt)
 ● Lehramt Gymnasium Staatsexamen, B.A. (LA) HF, M.Ed.
 ● Sonstige

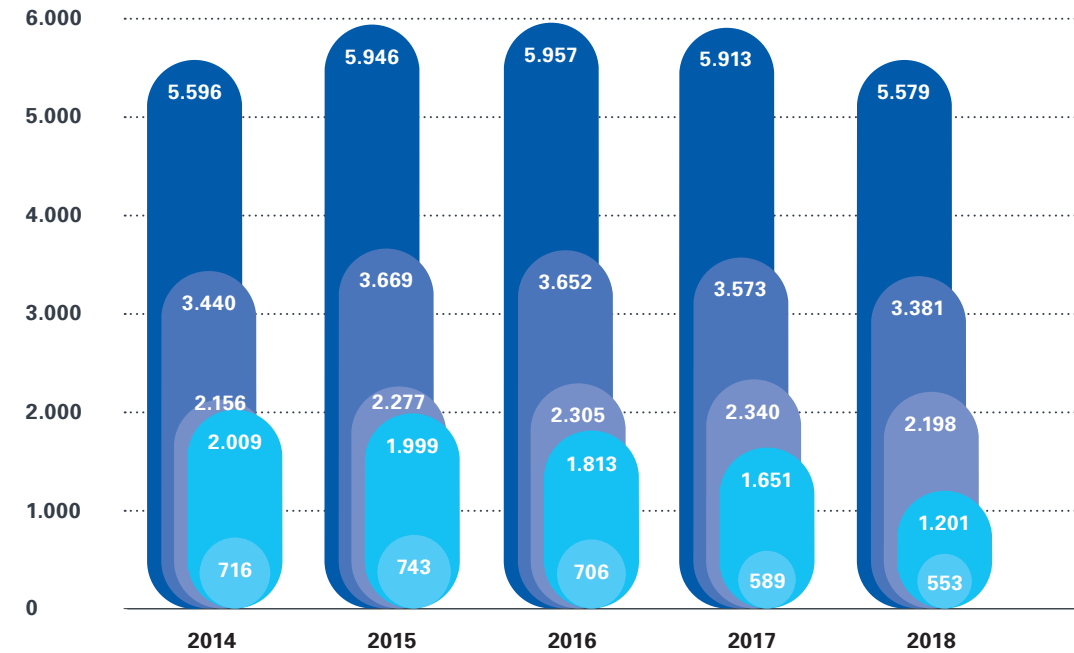
Studienanfängerinnen und -anfänger



● Ingenieurwissenschaften
 ● Geistes- und Sozialwissenschaften
 ● Naturwissenschaften

Die Angaben beziehen sich auf Studierende im 1. oder 2. Fachsemester in den Wintersemestern. Vollstudienäquivalente inkl. Beurlaubte, Stichtag 30.11.

Ausländische Studierende

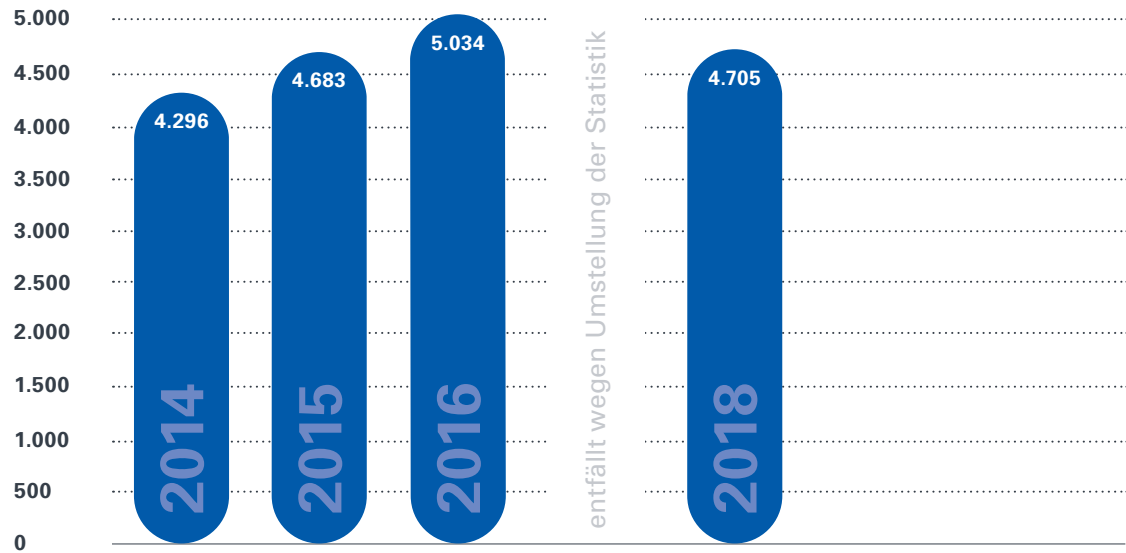


● Gesamt
 ● Männer
 ● Frauen
 ● Neu-/Erstimmatrikulierte
 ● Zeitstudierende

Die Gesamtzahlen beziehen sich auf die Wintersemester, die Neu- und Erstimmatrikulierten auf die Studienjahre. Kopfstatistik inkl. Beurlaubte Stichtage 15.05. & 30.11.

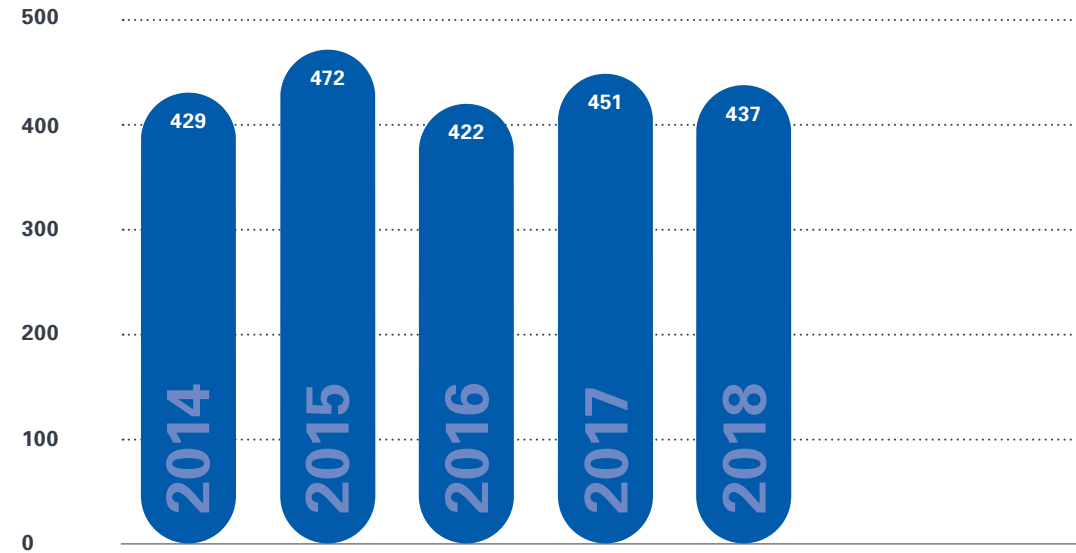
Absolventinnen und Absolventen

(Alle Abschlussarten)



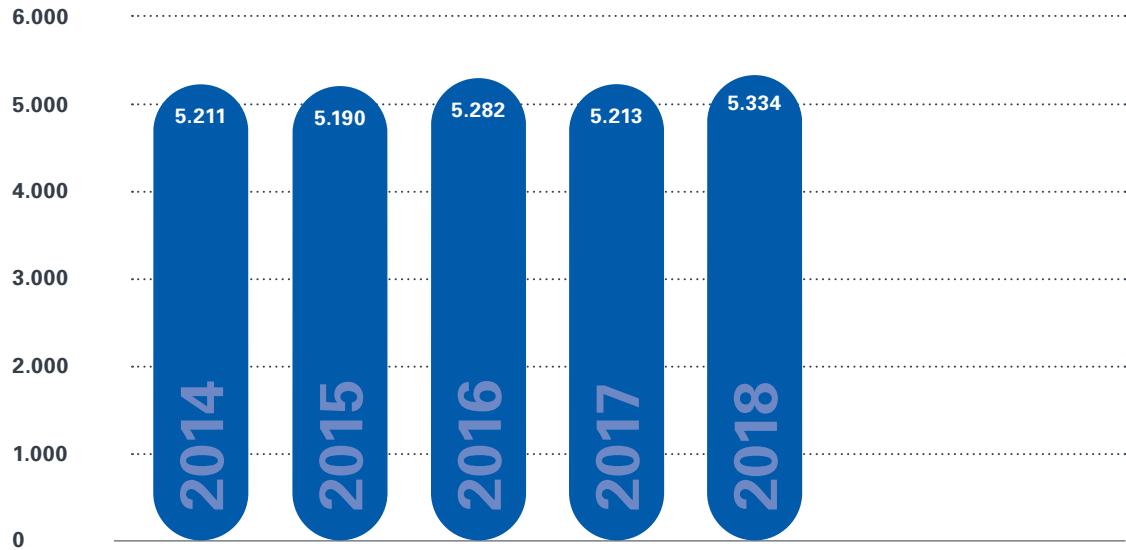
Kopfstatistik, 2014–2016 Kalenderjahr, ab 2018 Prüfungsjahr, d.h. WS 17/18+SS18

Promotionen



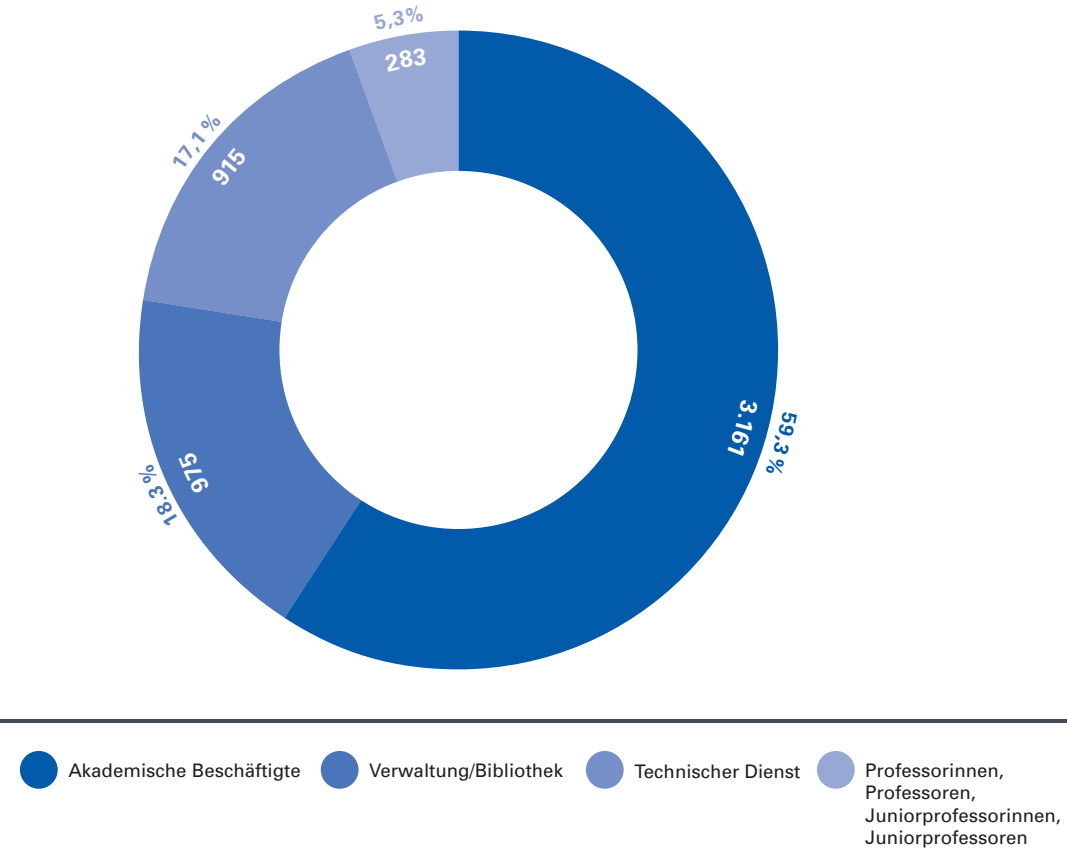
Kopfstatistik, 2014–2017 Kalenderjahr, ab 2018 Prüfungsjahr, d.h. WS 17/18+SS18

Beschäftigungsstand



Hauptberufliches Personal zum Stichtag 01.12.

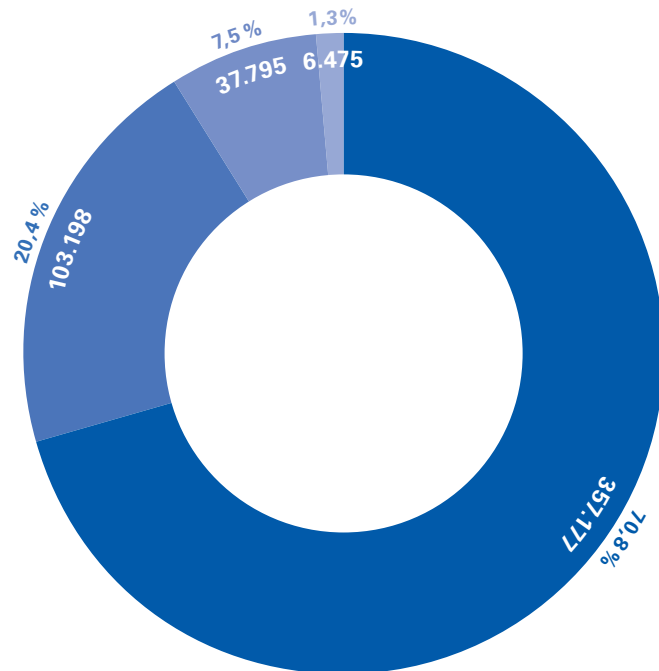
Beschäftigte nach Bereichen Gesamtzahl Mitarbeiter: 5.334



- Akademische Beschäftigte
- Verwaltung/Bibliothek
- Technischer Dienst
- Professorinnen, Professoren, Juniorprofessorinnen, Juniorprofessoren

Hauptberuflich Beschäftigte, Stichtag 01.12.2018

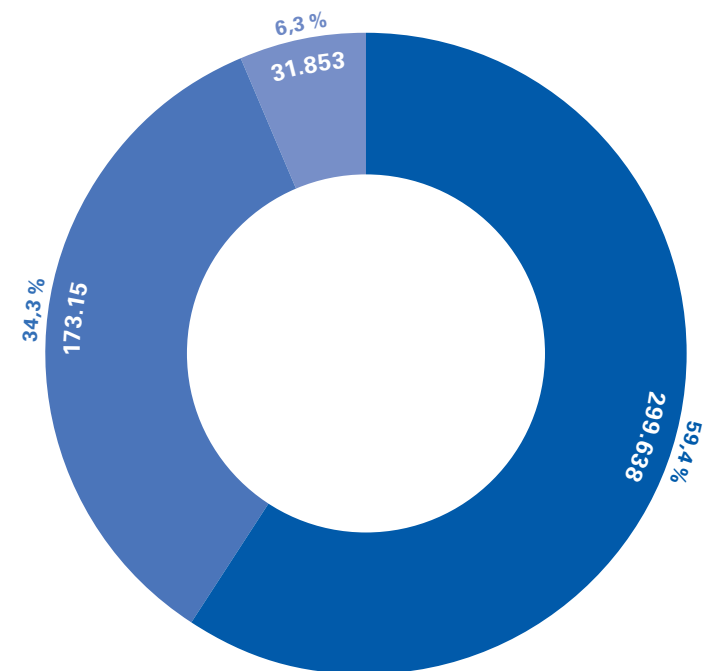
Ausgaben 2018 nach Mittelverwendung: Gesamtvolumen: T EUR 504.645



● Personalausgaben
 ● Sachausgaben
 ● Investitionen
 ● Bautransferzahlungen

Die Mittelverwendung gibt an, wofür die Ausgaben getätigt wurden; der Zuschuss gibt den Bauzuschuss der Uni Stuttgart an das Universitätsbauamt an; vorläufige Zahlen Februar 2019

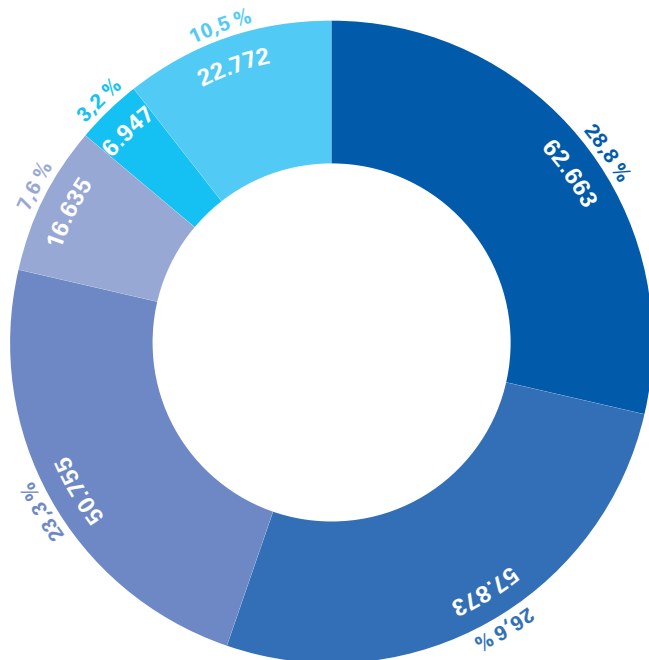
Ausgaben 2018 nach Mittelherkunft Gesamtvolumen: T EUR 504.645



● Haushalt
 ● Drittmittel
 ● Verschiedene

Die Mittelherkunft der Ausgaben gibt an, wie die Ausgaben finanziert wurden; die Finanzierung beinhaltet auch Mittelüberträge und -vorräte; Buchungsstand Februar 2019; vorläufige Zahlen Februar 2019

Aufteilung der Drittmittelinnahmen 2018 Gesamtvolumen: T EUR 217.645



Entwicklung Drittmittelinnahmen im Zeitvergleich in Tausend Euro

