



Universität Stuttgart

**ZAHLEN
DATEN
FAKTEN**

2015

JAHRESBERICHT UNIVERSITÄT STUTTGART

Liebe Leserinnen, liebe Leser,

im vorliegenden Heft „Zahlen Daten Fakten“ ziehen wir wieder eine Leistungsbilanz der Universität Stuttgart für das zurückliegende Jahr. Unsere Universität hat sich auch im vergangenen Jahr in vielen Bereichen sichtbar und dynamisch weiterentwickelt. Diese Erfolge sind hier in übersichtlicher und kompakter Form zusammengetragen und an zahlreichen Tabellen und Schaubildern ablesbar.

So deutlich und beeindruckend einerseits die im Jahresbericht aufgeführten Kennziffern die Fortschritte belegen, so unvollständig bildet das Zahlenwerk

aber andererseits alle engagierten Beiträge der Universitätsmitglieder für diese Leistungsbilanz ab. Überall brachten Leidenschaft und Tatkraft vieler einzelner Beteiligter die gesamte Universität nach vorne.

Auf dem „Stuttgarter Weg“ des integrierten und vernetzten Handelns werden wir auch künftig unsere strategischen Ziele mit Nachdruck verfolgen. Wir haben uns vorgenommen, mit internationalem Engagement unsere Reputation als Forschungsuniversität mit weltweiter Anerkennung zu bekräftigen, die Attraktivität für talentierte Studierende



auszubauen, im Wissens- und Technologietransfer als aktiver Partner zu agieren und für Beschäftigte, Wissenschaftlerinnen und Wissenschaftler den Ruf einer verlässlichen Arbeitgeberin zu festigen.

Dieser Jahresbericht stellt nur ein Teilmedium in unserem Informationskonzept dar, das wir auch im zurückliegenden Jahr weiter optimiert haben gemäß dem Motto: „Kommunikation schafft Vertrauen und Bindung“.

Gerne laden wir Sie daher wieder ein, auch in unserem viel beachteten Hoch-

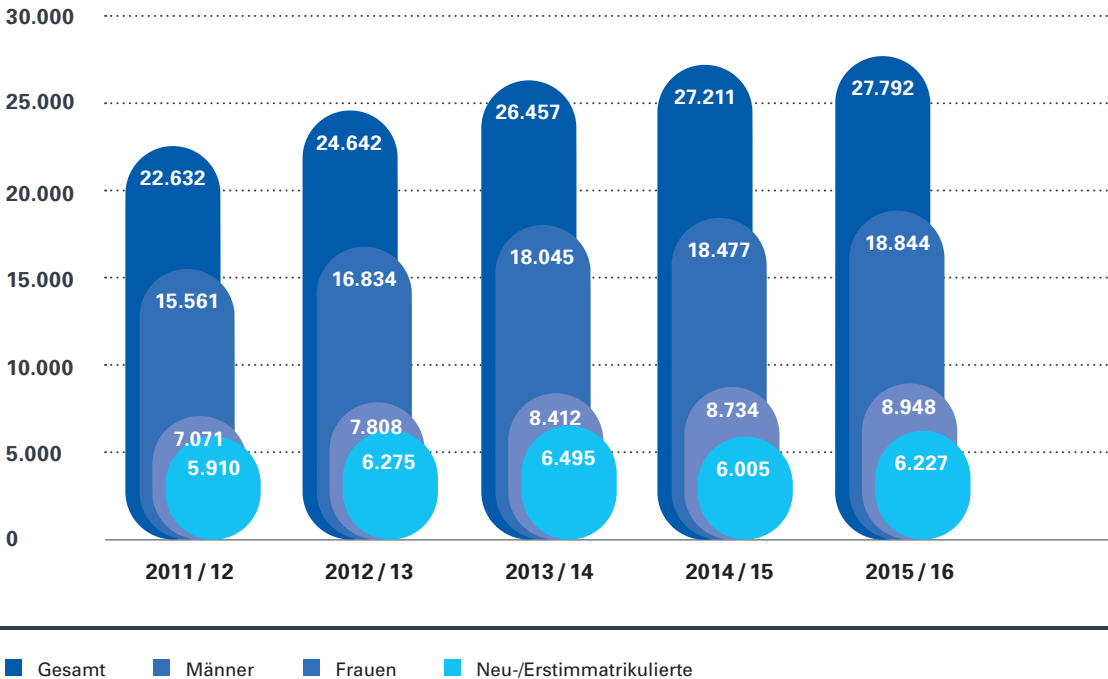
schulmagazin FORSCHUNG LEBEN, in unseren Informationsbroschüren sowie in unserem vielfältigen Internetangebot weiterzulesen, um Wissenswertes und Neues über die Universität Stuttgart zu erfahren und mit uns in Kontakt zu treten.

Ich wünsche Ihnen eine interessante Lektüre.

Ihr

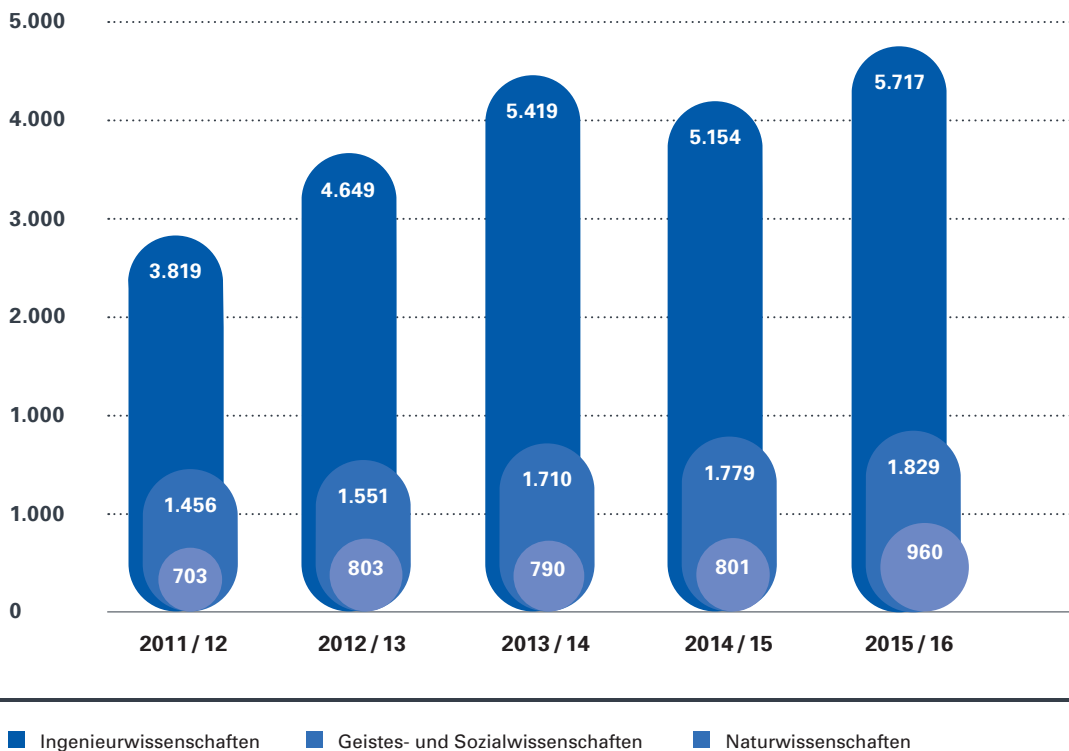
Prof. Dr.-Ing. Dr. h.c. Wolfram Ressel
Rektor Universität Stuttgart

Studierende



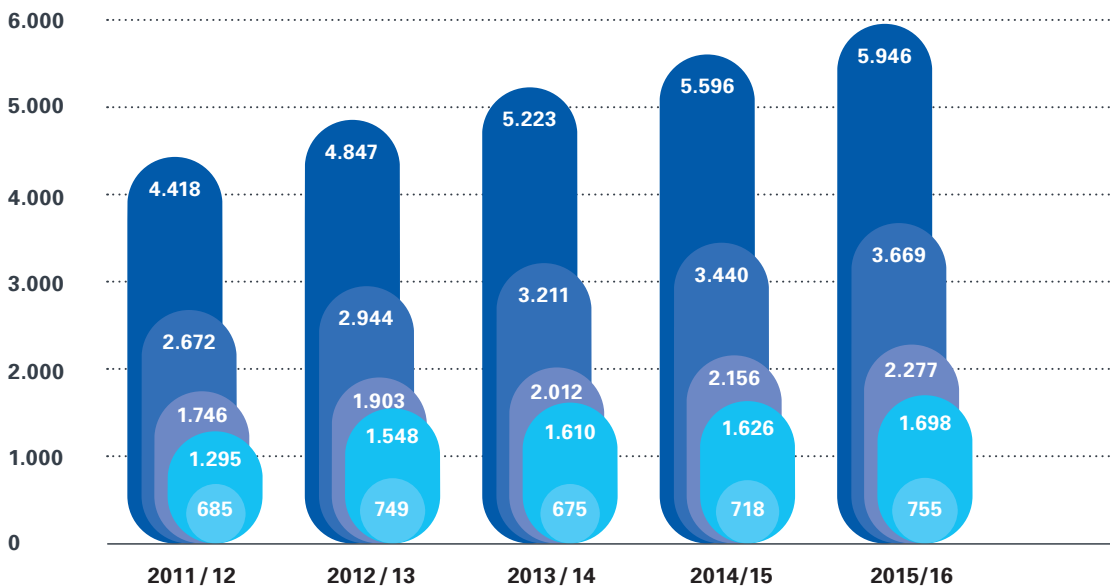
Die Jahresangaben beziehen sich auf die Wintersemester.

Studienanfänger



Die Jahresangaben beziehen sich auf die Wintersemester.

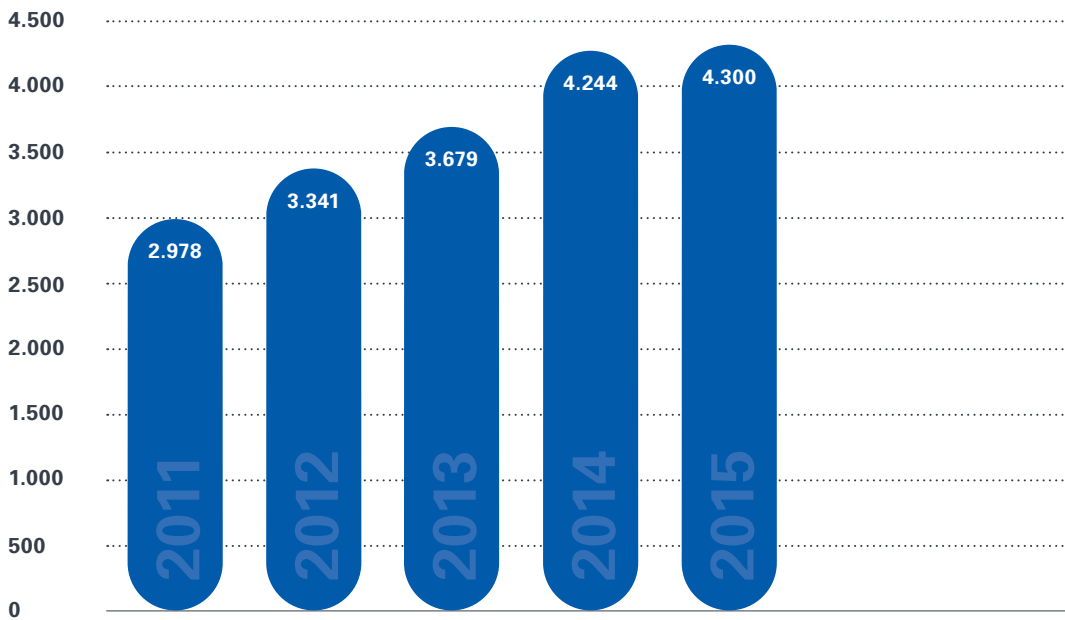
Ausländische Studierende



Detaillierte Angaben finden sich im Zahlenspiegel der Universität Stuttgart oder auch unter: www.uni-stuttgart.de/zahlen

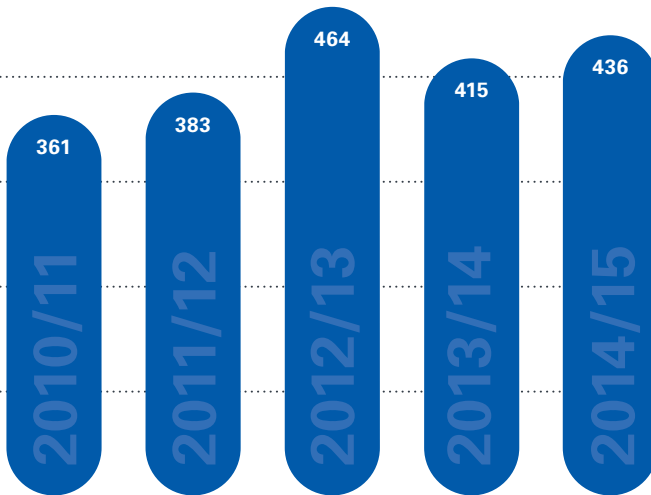
Absolventen

(Alle Abschlußarten)



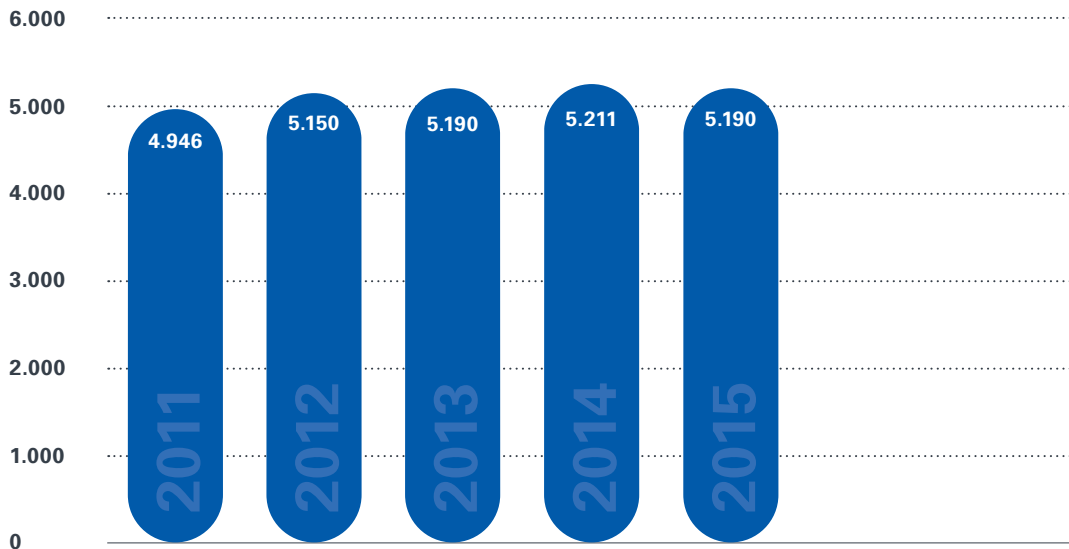
Promotionen

500
400
300
200
100
0



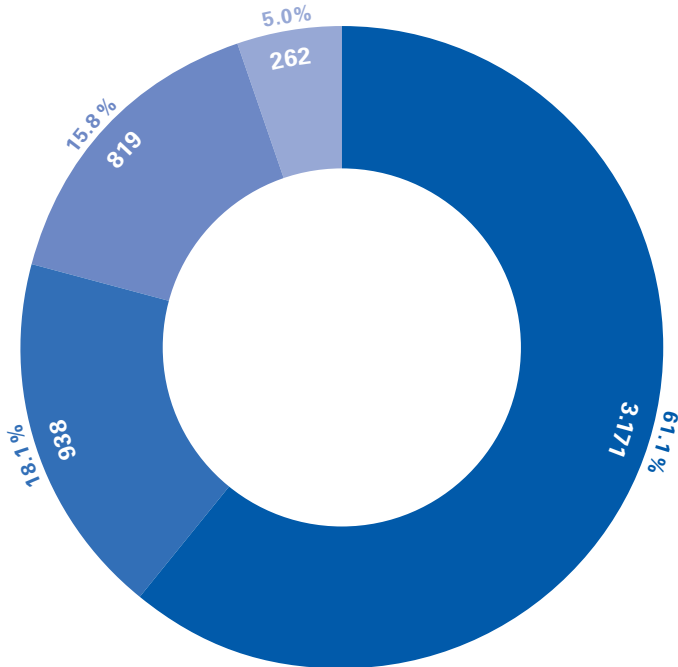
Entwicklung Beschäftigungsstand

(Hauptberuflich Beschäftigte)



Mitarbeiter nach Bereichen (Hauptberuflich Beschäftigte)

Gesamtzahl Mitarbeiter: 5.190



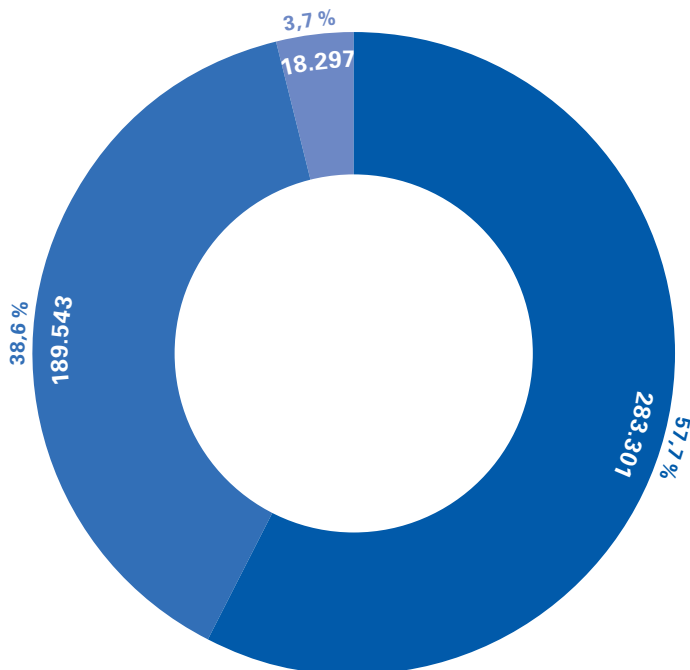
■ Akadem. Beschäftigte mit JunProf
■ Techn. MA

■ Verwaltung/Bibliothek
■ Professoren

Detaillierte Angaben finden sich im Zahlenspiegel der Universität Stuttgart oder auch unter: www.uni-stuttgart.de/zahlen

Mittelherkunft der vorläufigen Ist-Erträge 2015

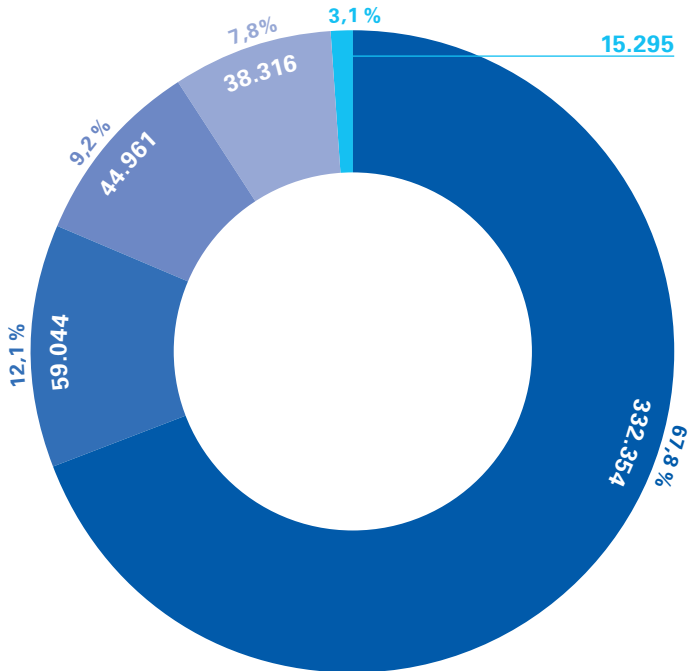
Gesamtvolumen: TEUR 491.141 (Vorjahr: TEUR 455.267)



- Landeszuschuss und Sonderzuweisungen
- Verschiedene
- Drittmittel

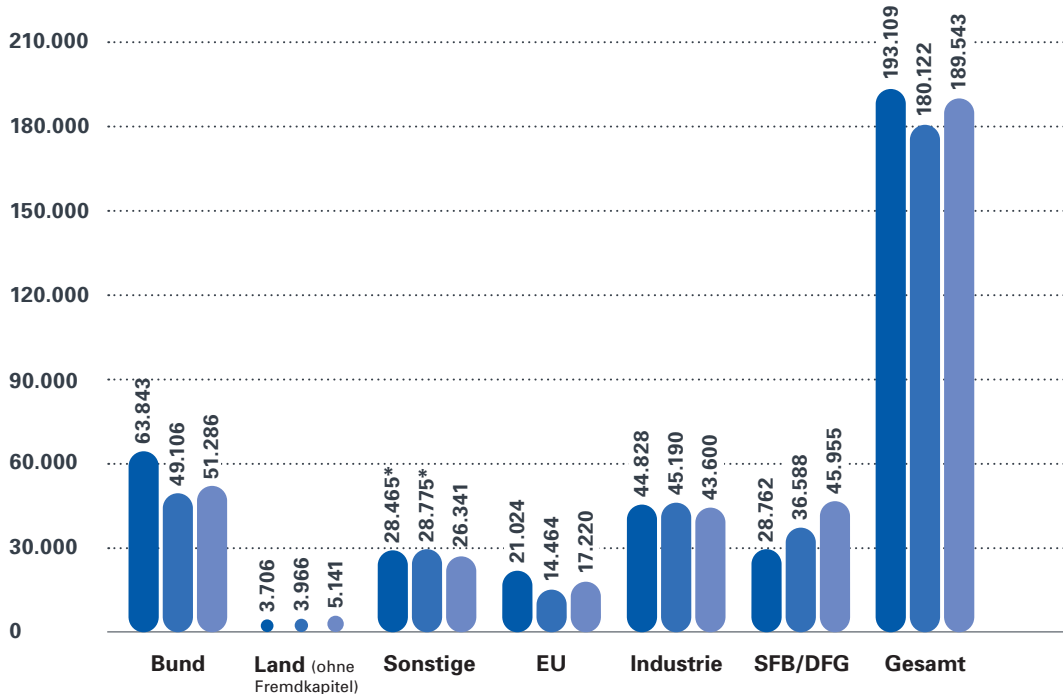
Vorläufige Ist-Aufwendungen 2015

Gesamtvolumen: TEUR 489.970 (Vorjahr: TEUR 465.646)



- Personalaufwand
- Material- und Energieaufwand, Fremdleistung
- Sonstige universitäre Aufwendungen
- Abschreibungen
- Steuern, Zinsen und außerordentl. Aufwendungen

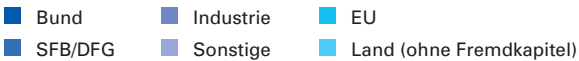
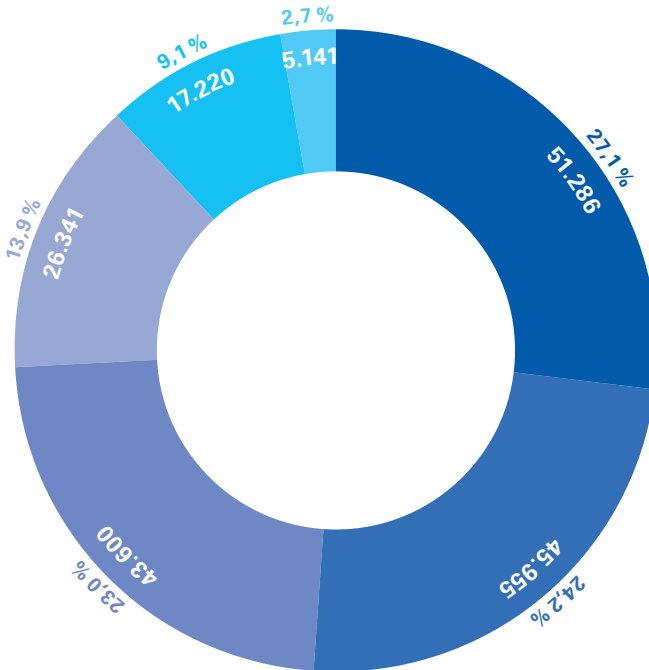
Drittmittel-Entwicklung der Einnahmen im Zeitvergleich in Tausen Euro



■ 2013 ■ 2014 ■ 2015

* ab 2013 inkl. Graduiertenkollegs, Exzellenzinitiative und öffentl. Geldgeber/Stiftungen

Aufteilung der Drittmittelleinnahmen 2015 Gesamtvolumen: TEUR 189.543



Detaillierte Angaben finden sich im Zahlenspiegel der Universität Stuttgart oder auch unter: www.uni-stuttgart.de/zahlen

Entwicklung des Landeszuschusses im Zeitvergleich in Tausen Euro, gerundet

