



Universität Stuttgart
Dezernat 3 Studium

HowTo Einschreibung Medizintechnik

Dezernat 3 Studium
Stand: 29.07.2020 (V20)

Einschreibung im Fach Medizintechnik, BSc

an der Universität Stuttgart

Der Studiengang Medizintechnik, Bsc wird von der Universität Tübingen verwaltet.

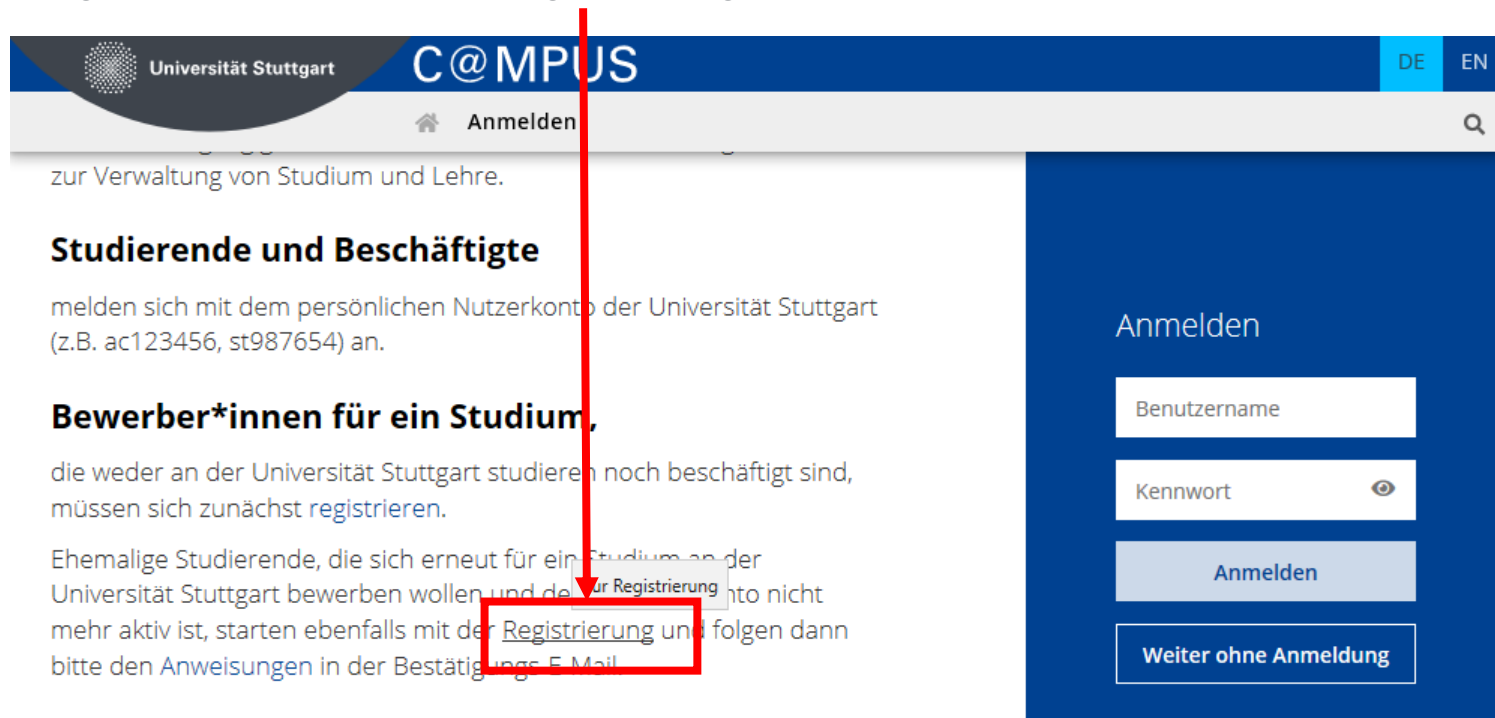
Die Einschreibung und Rückmeldung an der Universität Stuttgart erfolgt automatisiert.

Zu Beginn Ihres Studiums müssen Sie sich jedoch einmalig an der Universität Stuttgart anmelden und die zur Einrichtung/Verifizierung des Accounts und des ECUS notwendigen Daten eingeben:

- Dateneingabe an der Universität Stuttgart in C@MPUS: <https://campus.uni-stuttgart.de/>
 - Account anlegen
 - „Bewerbung“ anlegen mit folgenden Unterlagen
 - Immatrikulationsbescheinigung Uni Tübingen
 - Passbild
- Warten ...
- Account aktivieren

Registrierung und Account-Erstellung

- Bitte rufen Sie C@MPUS auf: <https://campus.uni-stuttgart.de/>
- Bitte folgen Sie dem Link zur Registrierung



The screenshot shows the C@MPUS login page. The header includes the University of Stuttgart logo and the text 'C@MPUS'. Below the header, there is a navigation bar with 'Anmelden' and a search icon. The main content area is divided into two columns. The left column contains text for 'Studierende und Beschäftigte' and 'Bewerber*innen für ein Studium', with a red box highlighting the link 'zur Registrierung' in the text. The right column contains a login form with fields for 'Benutzername' and 'Kennwort', and buttons for 'Anmelden' and 'Weiter ohne Anmeldung'. A red arrow points from the top of the page down to the highlighted registration link.

Universität Stuttgart C@MPUS DE EN

Anmelden

zur Verwaltung von Studium und Lehre.

Studierende und Beschäftigte

melden sich mit dem persönlichen Nutzerkonto der Universität Stuttgart (z.B. ac123456, st987654) an.

Bewerber*innen für ein Studium,

die weder an der Universität Stuttgart studieren noch beschäftigt sind, müssen sich zunächst [registrieren](#).

Ehemalige Studierende, die sich erneut für ein Studium an der Universität Stuttgart bewerben wollen und [zur Registrierung](#) nicht mehr aktiv ist, starten ebenfalls mit der [Registrierung](#) und folgen dann bitte den [Anweisungen](#) in der Bestätigungse-Mail.

Anmelden

Benutzername

Kennwort

Anmelden

Weiter ohne Anmeldung

Registrierung

Vgl. <https://www.uni-stuttgart.de/studium/bewerbung/online/faq/> Anleitungen

- Bitte füllen sie die entsprechenden Daten aus und schicken Sie das Formular ab...
- Nach der erfolgreichen Registrierung erhalten Sie eine E-Mail.
- Rufen Sie bitte den Link auf, um die Account-Erstellung abzuschließen.

Stammdaten

Anrede	Frau
Vorname	Erna
Familien- oder Nachname	Teststudi
Geburtsdatum	01.01.1995
Geburtsname	

Daten zum Account

E-Mail-Adresse	erna@domain.land
Bevorzugte Sprache	Deutsch

Daten kontrollieren und endgültig abschicken

Sehr geehrte(r) Erna Teststudi,

Sie haben sich in C@MPUS (E-System) registriert und folgende Daten eingegeben:

- Vorname: Erna
- Nachname: Teststudi
- Geburtsdatum: 01.01.1995
- Mailadresse: erna@domain.land

Bitte bestätigen Sie die Registrierung über folgenden Link: https://e1.campus.uni-stuttgart.de/e/wbselbststregperson_emailBestaetigt?pToken=GORssOClaVHDoOtVdepAKiMJHZeWgpJxmvmemqIYivsUxtPBYElxAtsWqXpusvY

Dieser Bestätigungs-Link ist gültig bis 09.05.2020 10:40.

Link aufrufen, um Account-Erstellung abzuschließen

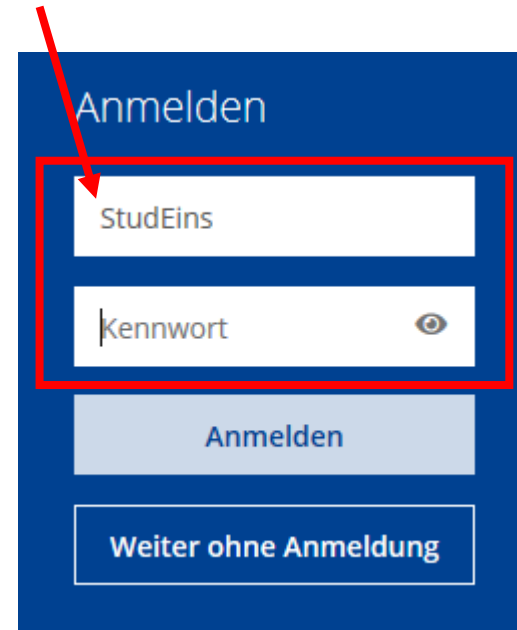
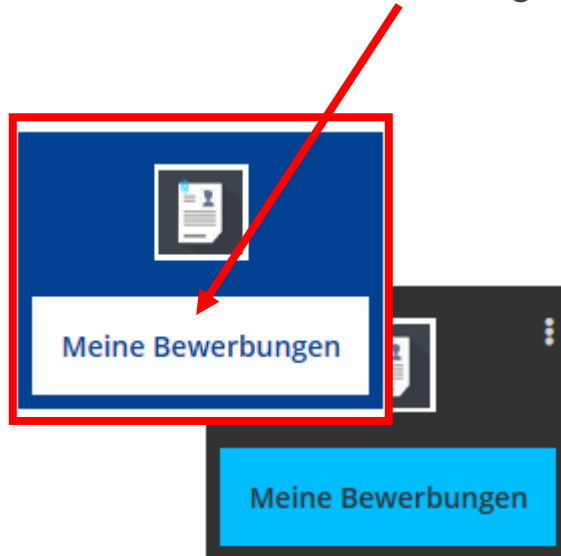
Sie die Datenschutzerklärung der Universität Stuttgart

[ation/datenschutzerklaerung.](#)

Zurück **Daten abschicken**

Anmeldung

- Bitte melden Sie sich in C@MPUS mit Ihrem neuen Account an
- ... und starten Sie eine „Bewerbung“.



Bewerbung

Eintrag von ...

- Studienbeginn
[Aktuelles Semester]

ONLINEBEWERBUNG [Hilfe](#) [Support](#)

• **Studienbeginn**
[Studiengangsauswahl](#)
[Personendaten](#)
[Korrespondenzadresse](#)
[Akademische Vorbildung](#)

Studienbeginn
Bitte wählen Sie hier das Semester für das Sie sich an der Universität Stuttgart bewerben wollen. Beachten Sie dabei, dass es unter Umständen Studienfächer gibt die nicht in jedem Semester angeboten werden bzw. bei denen Sie sich nur für ein höheres Fachsemester bewerben können. Das Bachelorstudium an der Universität Stuttgart beginnt in der Regel im Wintersemester.

Studienbeginn Wintersemester 2020/21

- Studiengang
[BSc, Medizintechnik]

Studiengangsauswahl

Art des Studiums Bachelorstudium

Abschlussziel Bachelor of Science

Studium Medizintechnik
[Weitere Informationen](#)

Einstiegssemester 1 - Manuelle Zulassung - Frist bereits abgela

Form des Studiums Erststudium

- Daten
[Adresse, HZB, ...]

In der Regel Erststudium!
Zweitstudium nur falls Sie schon
einen Studienabschluss haben

.../Hochschule studiert.
...lb des letzten Jahres für das gewählte Studium an der Uni Stuttgart

Bewerbung

Eintrag/Upload ...

- Matrikelnummer
[Uni Tübingen]

Medizintechnik - kooperativ mit Uni Tübingen

Achtung!

Bitte geben Sie hier Ihre Matrikelnummer an der Universität Tübingen an.

Weitere Informationen finden Sie unter folgendem Link:

<https://www.uni-stuttgart.de/studium/studienangebot/studiengang/>

1234567

- Zulassungsbescheid
Imma-Bescheinigung
[Uni Tübingen]

Zulassungsbescheid bzw. Immatrikulationsbescheinigung der Universität Tübingen

Bitte laden Sie hier Ihre Immatrikulationsbescheinigung der Universität Tübingen für den kooperativen Studiengang Medizintechnik, B.Sc. hoch.

Aktuelles Dokument

Dateiname	Typ	Dateigröße	Datum
Kein Dokument hochgeladen			

- Passbild
[ohne Abbildung]

Neues Dokument

Bitte laden Sie Ihre Unterlagen in genau einer PDF-Datei (Portable Document Format, .pdf) hoch, falls in der Beschreibung oben nicht explizit ein anderes Dateiformat gefordert wird. Die maximale Dateigröße beträgt 2 MB. Sollte Ihnen die Erfassung im Moment nicht möglich sein, können Sie das Dokument noch nachträglich bis zum 01.11.20 hochladen. Eine Zusammenstellung aller erforderlichen Unterlagen finden Sie am Ende in C@MPUS.

Datei Keine ausgewählt

Bewerbung abschicken

- Daten prüfen und Bewerbung abschicken
- Warten auf ...
 - Prüfung u. Import der Daten [Uni Tübingen]
 - Erstellung ECUS

... bis

ZUSAMMENFASSUNG - ANTRAGSNUMMER: 1-00300871

ACHTUNG

Dies ist lediglich eine Kontrollansicht Ihrer Bewerbung. Die Bewerbung ist noch nicht elektronisch übermittelt.

Bitte kontrollieren Sie nochmals sorgfältig alle Angaben. Wenn alle Angaben korrekt sind, klicken Sie nach dem Setzen des Zustimmungshakens (ganz unten auf dieser Seite) auf den SENDEN Button, um Ihre Bewerbung elektronisch zu übermitteln.

Hinweis:
Nach der elektronischen Übermittlung können Sie Angaben nicht mehr ändern. Sie können auch keine neue Bewerbung für den selben Studiengang stellen!

Bestätigung

Klicken Sie auf "Zurück", um fehlerhafte Angaben zu korrigieren. Setzen Sie den Haken und klicken Sie auf "Senden", um Ihre Daten elektronisch zu übermitteln. Nach Klick auf "Senden" sind keine Korrekturen Ihrer Angaben mehr möglich!

Ich bestätige, dass die von mir gemachten Angaben der Wahrheit entsprechen und vollständig sind. Ich weiß, dass fahrlässig oder vorsätzlich falsche Angaben ordnungswidrig sind und jederzeit zum Widerruf der Zulassung und Immatrikulation führen können. Ich erkläre, dass ich die Datenschutzerklärung der Universität Stuttgart zum Studium [www.student.uni-stuttgart.de/studienorganisation/datenschutzerklaerung/] gelesen habe und akzeptiere.

Sehr geehrte(r) [REDACTED]

Ihre Rückmeldung in das [REDACTED] semester 2020 wurde durchgeführt.

Sie können jetzt in C@MPUS Ihre Studienunterlagen und Ihr ECUS-Merke heruntergeladen und ausdrucken:
<https://campus.uni-stuttgart.de>

Als Studierende/r melden Sie sich mit der Nutzerkennung der studentischen Dienste an: st.....@stud.uni-stuttgart.de

Informationen zum Ausdruck der VWS Semestermerke finden Sie unter:

Aktivierung Studierendenaccount

- Jetzt müssen Sie nur noch Ihren Studierendenaccount aktivieren:

- Siehe:
[www.uni-stuttgart.de/
studium/bewerbung/
document/
howto_siam_
accountaktivierung.pdf](http://www.uni-stuttgart.de/studium/bewerbung/document/howto_siam_accountaktivierung.pdf)

SIAM - Nutzerkontenaktivierung

Nutzerkontenaktivierung

Das TIK (Technische Informations- und Kommunikationsdienste) betreibt die zentralen IT-Dienste der Universität Stuttgart und stellt über das zentrale Identitätsmanagement SIAM einheitliche, persönliche und hochschulweite Nutzerkonten zur Verfügung.

Um ihr neues TIK-Nutzerkonto verwenden zu können, müssen Sie es jetzt durch Setzen eines sicheren Passworts **aktivieren**. Erst danach können Sie das System C@MPUS und weitere zentrale IT-Dienste des TIK, wie E-Mail, WLAN (eduroam) oder VPN verwenden.

Mit der Aktivierung Ihres Nutzerkontos akzeptieren Sie gleichzeitig die Benutzungsordnung für die digitale Informationsverarbeitung und Kommunikationstechnik (IuK) an der Universität Stuttgart [Benutzungsordnung_IuK-Systeme-2006-12-18.pdf]. Wir weisen ausdrücklich darauf hin, dass Sie Ihre Nutzerkennung und Ihr Passwort nicht an Dritte weitergeben dürfen und das Passwort in regelmäßigen Abständen ändern müssen.

Bitte geben Sie zur Aktivierung jetzt Ihre vollständige Nutzerkennung (lange Form) ein, sowie ein sicheres Passwort und wiederholen Sie es auf "Aktivieren".

Nutzerkennung:

Passwort:

Passwort wiederholen:

Tragen Sie die Zugangs-ID ein (inkl. „@stud.uni-stuttgart.de“), um ihren Studierendenaccount zu aktivieren.

Wählen Sie ein Passwort


Wiederholen Sie das Passwort

Klicken Sie um Ihr Konto zu aktivieren



Universität Stuttgart

Vielen Dank!



Bei Fragen:

E-Mail studiensekretariat@uni-stuttgart.de

Telefon +49 (0) 711 685-83644

Universität Stuttgart

Dezernat 3 Studium

Studiensekretariat