



Universität Stuttgart

C@MPUS

Stundenplanerstellung für Studierende

Stand: 04.08.2015, Version 1.0

CUS Teilprojekt VRM



STUNDENPLANERSTELLUNG

Sie können mit Hilfe von C@MPUS Ihren Stundenplan erstellen indem Sie sich in C@MPUS für Lehrveranstaltungen anmelden.



Bitte beachten Sie, dass eine Anmeldung in C@MPUS aktuell noch nicht bedeutet, dass Sie für diese Lehrveranstaltung oder Lehrveranstaltungsgruppe einen festen Platz erhalten. Das gilt insbesondere für die Seminare, Übungsgruppen und Tutorien. Bei vielen Lehrveranstaltungen ist hier noch eine zusätzliche Anmeldung über ILIAS <https://ilias3.uni-stuttgart.de/> oder ein anderes System nötig. Bitte beachten Sie hierzu die Anmerkungen in den Lehrveranstaltungsbeschreibungen, den kommentierten Vorlesungsverzeichnissen oder den entsprechenden Hinweisen in der ersten Vorlesungswoche.

Falls Sie sich zu einer Lehrveranstaltung in C@MPUS anmelden, haben Sie folgende Vorteile:

- Sie werden über Terminänderungen bei dieser Lehrveranstaltung per E-Mail informiert.
- Sie können in C@MPUS einen Stundenplan Ihrer angemeldeten Lehrveranstaltungen generieren.
- Sie können Ihren C@MPUS Terminkalender abonnieren.
- Die Dozenten der Lehrveranstaltung können mit Ihnen per E-Mail in Kontakt treten.

Anmeldung zu einer Lehrveranstaltung

1. Melden Sie sich an C@MPUS an. Rufen Sie hierzu die Seite <https://campus.uni-stuttgart.de> auf und klicken Sie dann auf den Log-in Button. Geben Sie bei Benutzernamen und Kennwort Ihre Benutzerkennung der studentischen Dienste (z. B. st123456@stud.uni-stuttgart.de, wird auch als TIK- bzw. RUS-Account bezeichnet) und das dazugehörige Passwort an.

Universität Stuttgart Hier an/abmelden!

Suche Log-in

C@MPUS V2.00 Hilfe Universität Stuttgart C@MPUS

Anmeldung

Benutzername: st123456@stud.uni-stuttgart.de
Kennwort:

Anmeldung Abbrechen


[Kennwort vergessen?](#)

2. Rufen Sie auf Ihrer Visitenkarte die Applikation **Studienstatus (zurzeit nur B.A. Lehramt)** auf.

Studium	Ressourcen	Dienste
Ausdrucke für Studierende	Anmelde-Log	Kennwort ändern (SIAM)
Bewerbungen		
LV-An/Abmeldung (zurzeit nur B.A. Lehramt)		
Lehrveranstaltungen (LSF)		
Prüfungen (LSF)		
Studien-/Heimatadresse		
Studienbeitragsstatus		
Studienstatus (zurzeit nur B. A. Lehramt)		
Studierendenakte		


3. Entscheiden Sie sich nun in welchem Studiengang Sie eine Lehrveranstaltung anmelden möchten. Klicken Sie hierzu auf die Studienbezeichnung.

Studienstatus					
Studien ID	Studienbezeichnung	Studienplan	Status (15S)	Datum	Fachsemester
1590 38 608 1 079 1	Englisch: Informatik	LA-K-2015	Ersteinschreibung	01.10.2015	-/-
1590 38 608 1	Englisch	608-1-2015	Ersteinschreibung	01.10.2015	1 FS / -
1590 38 079 1	Informatik	079-1-2015	Ersteinschreibung	01.10.2015	1 FS / -

Bei Mehrfachstudiengängen wie den Bachelor of Arts Lehramt Studiengängen (B.A. Lehramt), sind hier sowohl die einzelnen Fächer als auch die Fächerkombination aufgeführt. Im Bereich der Fächerkombination (hier Englisch; Informatik) befinden sich die **Bachelorarbeiten** und das **Bildungswissenschaftliche Begleitstudium**. 

4. Sie befinden sich nun im Curriculum Support für den ausgewählten Studiengang (hier Englisch). Klicken Sie im Navigationsmenü auf den Punkt **Semesterplan**.

Curricula Support v1.1			
38 608, HF Englisch, HF (LA-PO/608-1-2015, Bachelorstudium,); Studienplatz angenommen Studienjahr 2015/16			
Gehe zu		Studienstatus	
Aktionen			
Anzeige		aktualisieren inakt_Knoten einblenden	
Knoten		alle zugeord Leistung inakt Leistung Prüfungstermin angem.Prüfung angem.LV Semesterplan	
Studienergebnisse, Stand: -			
Knoten-Bezeichnung	empf. Sem.	ECTS Cr.	GF
<input type="checkbox"/> [608-1-2015] Englisch HF		78	43
<input type="checkbox"/> [100] Pflichtmodule		69	1
<input type="checkbox"/> [200] Fachdidaktik		6	1
<input type="checkbox"/> [300] Wahlmodule		9	1
<input type="checkbox"/> [73040] Fremdsprache 1		0	1
<input type="checkbox"/> [DV] Drittversuche			1
<input type="checkbox"/> [OP] Orientierungsprüfung			1

5. Über den Semesterplan haben Sie nun die Möglichkeit die für das jeweilige Semester empfohlenen Lehrveranstaltungen zu betrachten. Hierzu müssen Sie den Baum über die Pfeile und + Zeichen aufklappen. Über einen Klick auf das  hinter einer Lehrveranstaltung können Sie sich zur Lehrveranstaltung anmelden.

Curricula Support v1.1			
38 608, HF Englisch, HF (LA-PO/608-1-2015, Bachelorstudium,); Studienplatz angenommen Studienjahr 2015/16			
Gehe zu		Studienstatus	
Aktionen			
Anzeige		aktualisieren inakt_Knoten einblenden	
Knoten		alle zugeord Leistung inakt Leistung Prüfungstermin angem.Prüfung angem.LV Semesterplan	
Studienergebnisse, Stand: -			
Knoten-Bezeichnung	empf. Sem.	ECTS Cr.	GF
<input type="checkbox"/> 1. Semester			
<input type="checkbox"/> [59390] Grundlagen der Literaturwissenschaft und der Linguistik			
<input type="checkbox"/> [593901] Seminar Introduction to Literary Studies		1.	1
<input type="checkbox"/> [593902] Seminar Introduction to Linguistics		1.	1
Virtuelle Lehrveranstaltung(en) im Studienjahr <input type="text" value="2015/16"/> Teil			
172155000 15W 2SSt VO Introduction to Linguistics (A)			
172155010 15W 2SSt VO Introduction to Linguistics (B)			
<input type="checkbox"/> [593903] Tutorium Literary Studies		1.	1
<input type="checkbox"/> [593904] Tutorium Linguistics		1.	1
<input type="checkbox"/> [59400] Sprachpraxis 1			



- In der nächsten Maske müssen Sie angeben in welchem Studiengangs- und Prüfungsordnungskontext (SPO-Kontext) Sie die Lehrveranstaltung besuchen möchten. Dies ist insbesondere dann relevant, falls Sie die Lehrveranstaltung in unterschiedlichen Kontexte besuchen können, z. B. bei Wahlmodulen oder falls die Lehrveranstaltung in mehreren Ihrer Studiengänge vorkommt. Auf dieser Maske können Sie ggf. auch nochmals die Auswahl des Studiums ändern.

LV-Anmeldung - Studium und Knoten der SPO-Version wählen

Studium: 1590 38 608 1 Englisch

Knoten der SPO-Version

Bezeichnung	empf. Sem.	ECTS Cr.
[608-1-2015] Englisch HF		78
[100] Pflichtmodule		69
[VK] [59390] Grundlagen der Literaturwissenschaft und der Linguistik		9
[VK] [593902] Seminar Introduction to Linguistics		

Kein SPO-Kontext wählbar.

Weiter Abbrechen/Schließen

- Durch einen Klick auf Anmelden und anschließendem bestätigen der Nachfrage, können Sie sich nun für die Lehrveranstaltung anmelden.

LV-Anmeldung - Gruppenauswahl zur LV [Anzeige](#) [Terminliste](#)

Studium: 1590 38 608 1 Englisch
SPO-Kontext: [VK] [593902] Seminar Introduction to Linguistics [Ändern](#)

Gruppe	Studium	Grp Vor.	Pr. Vor.	keine WL bei freien FP	nur für Studien	Reihungs- verfahren	Teilnehmer			Anmeldung		Abmeldung		Zeit Ort	
							Max.TN (Grp.)	/	ist / WL	von	/ bis	Web	bis		Web
Standardgruppe	<input checked="" type="checkbox"/> Anmelden						KEINE	/	0 / 0	03.08.15,00:00	/		✓	✓	🕒

Anmerkung: Bitte beachten Sie: Evtl. müssen Sie sich zusätzlich in anderen Systemen für diese Gruppe anmelden um einen Platz zu erhalten.

Abbrechen

- Sie sollten nun eine Bestätigung in folgender Form erhalten.

Die Seite auf <https://campus.uni-stuttgart.de> meldet: ✕

wurde ANgemeldet für:

FIXPLATZ

Gruppe: Standardgruppe
Lehrveranstaltung: 172155000 Introduction to Linguistics (A) (2SSSt VO, WS 2015/16)
Studium: 1590 38 608 1 Englisch
Knoten (SPO-Version): [VK] [593902] Seminar Introduction to Linguistics

Diese Seite am Erstellen zusätzlicher Dialoge hindern

OK

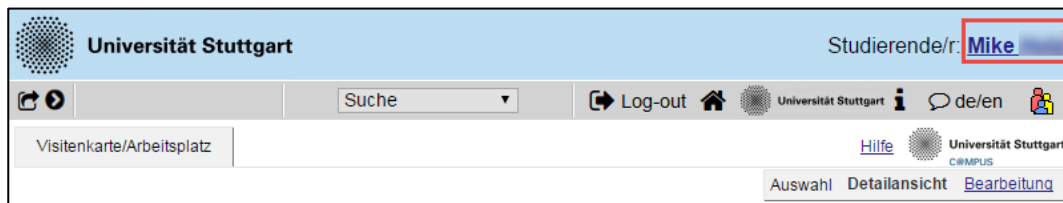
Bitte beachten Sie, dass eine Anmeldung in C@MPUS aktuell noch nicht bedeutet, dass Sie für diese Lehrveranstaltung oder Lehrveranstaltungsgruppe einen festen Platz erhalten. Das gilt insbesondere für die Seminare, Übungsgruppen und Tutorien. Bei vielen Lehrveranstaltungen ist hier noch eine zusätzliche Anmeldung über ILIAS <https://ilias3.uni-stuttgart.de/> oder ein anderes System nötig. Bitte beachten Sie hierzu die Anmerkungen in den Lehrveranstaltungsbeschreibungen, den kommentierten Vorlesungsverzeichnissen oder den entsprechenden Hinweisen in der ersten Vorlesungswoche.



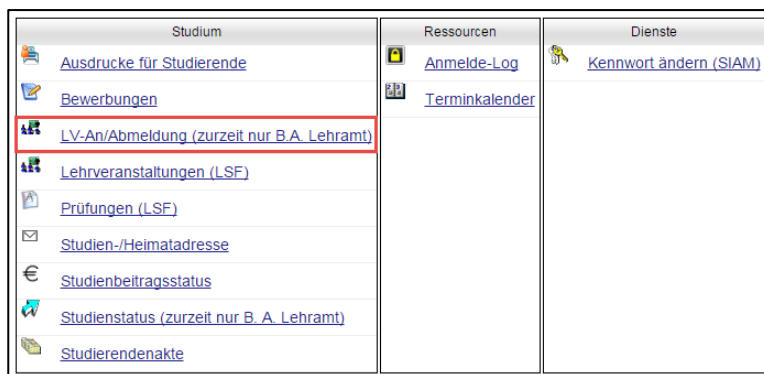
Abmelden von einer Lehrveranstaltung

Über die Applikation **LV-An/Abmeldung (zurzeit nur B.A. Lehramt)** können Sie einsehen für welche Lehrveranstaltungen Sie sich bereits angemeldet haben.

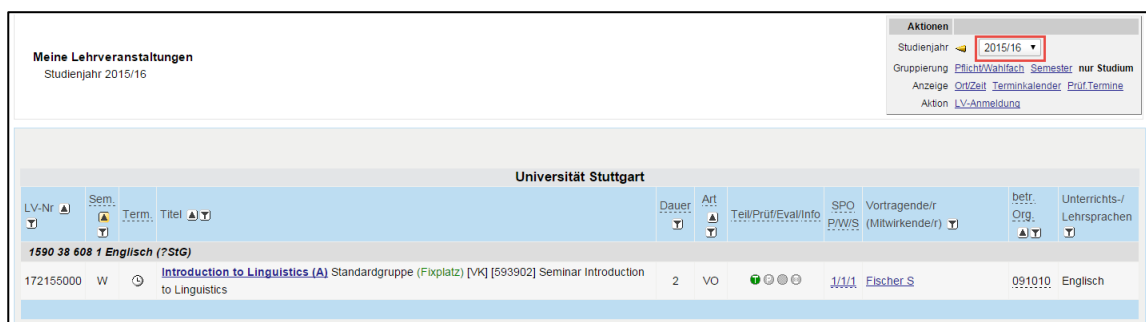
1. Die Applikation können Sie auf Ihrer Visitenkarte aufrufen. Klicken Sie hierzu ggf. zunächst auf Ihren Namen oben rechts um auf Ihre Visitenkarte zurückzukehren.




2. Anschließend können Sie die Applikation **LV-An/Abmeldung (zurzeit nur B.A. Lehramt)** aufrufen.



3. Hier sehen Sie alle Lehrveranstaltungen für die Sie sich bereits im jeweiligen Studienjahr angemeldet haben. Das Studienjahr können Sie ggf. im Navigationsmenü über die Drop-Down-Liste wechseln.





- Über einen Klick auf das  bei einer Lehrveranstaltung können Sie die LV-Anmeldemaske aufrufen. Hier können Sie sich über einen Klick auf den Abmelden Button und anschließendem Bestätigen der Nachfrage, wieder von der Lehrveranstaltung abmelden.

LV-Anmeldung - LV-Gruppen der LV Anzeige [Terminliste](#)
Aktion [Mail an TeilnehmerInnen](#)

aktueller Status:

Gruppe	Status	Status erreicht am	Studium	Knoten (SPO-Version)	Anmerkungen	Aktion
Standardgruppe	FIXPLATZ	04.08.2015 17:18	1590 38 608 1 Englisch	[VK] [593902] Seminar Introduction to Linguistics		Abmelden

Eine Ummeldung ist nicht möglich.

Gruppe	Grp Vor.	Pr. Vor.	keine WL bei freien FP	nur für Studien	Reihungs- verfahren	Teilnehmer			Anmeldung			Abmeldung		Zeit Ort	
						Max.TN (Grp.)	/	ist /	WL	von	/	bis	Web		bis
Standardgruppe															
Anmerkung: KEINE / 1 / 0 03.08.15,00:00 / ✓ ✓ ⌚															

Bitte beachten Sie: Evtl. müssen Sie sich zusätzlich in anderen Systemen für diese Gruppe anmelden um einen Platz zu erhalten.

- Sie sollten nun eine Bestätigung in folgender Form erhalten.

Die Seite auf <https://campus.uni-stuttgart.de> meldet: x

..... wurde Abgemeldet von:

Gruppe: Standardgruppe
Lehrveranstaltung: 172155000 Introduction to Linguistics (A) (2SS+ VO, WS 2015/16)
Studium: 1590 38 608 1 Englisch
Knoten (SPO-Version): [VK] [593902] Seminar Introduction to Linguistics

Diese Seite am Erstellen zusätzlicher Dialoge hindern




Falls Sie sich zu dieser Lehrveranstaltung auch in ILIAS <https://ilias3.uni-stuttgart.de/> oder einem anderen System angemeldet haben, sollten Sie sich ggf. auch dort abmelden, damit der Platz wieder für andere Studierende zur Verfügung steht.

Terminkalender

Lehrveranstaltungen für die Sie sich in C@MPUS angemeldet haben, können Sie über die Applikation Terminkalender einsehen.

- Die Applikation können Sie auf Ihrer Visitenkarte aufrufen. Klicken Sie hierzu ggf. zunächst auf Ihren Namen oben rechts um auf Ihre Visitenkarte zurückzukehren.


Universität Stuttgart
Studierende/r: **Mike**

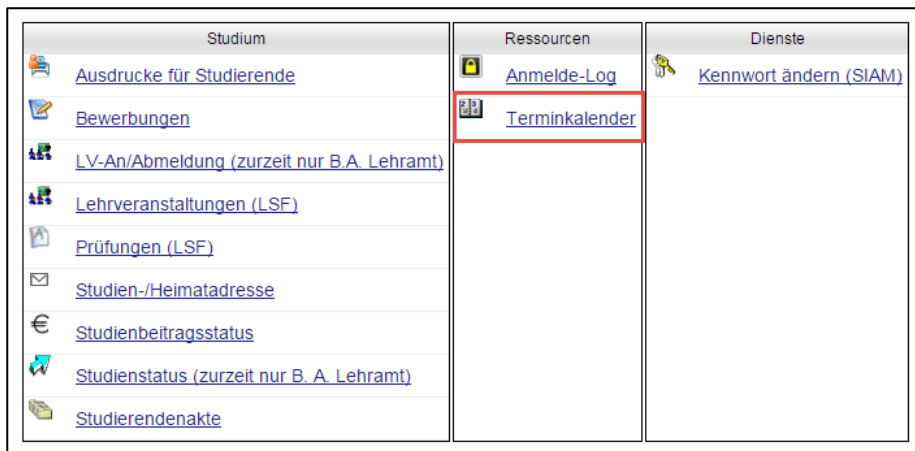
Suche
Log-out
Universität Stuttgart
de/en

Visitenkarte/Arbeitsplatz
Hilfe
Universität Stuttgart C@MPUS

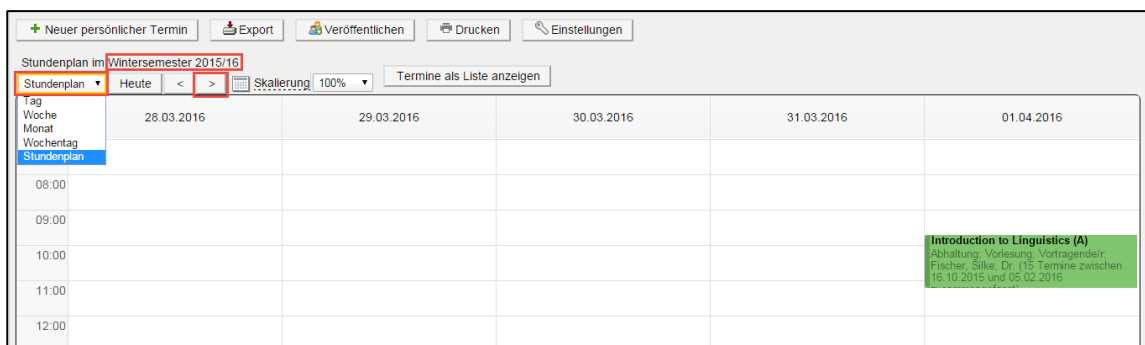
Auswahl
Detailsicht
Bearbeitung



2. Anschließend können Sie die Applikation **Terminkalender** aufrufen.



3. Wechseln Sie nun in der Kalenderansicht auf die Ansicht Stundenplan und anschließend über die Pfeil-Schaltflächen in das korrekte Semester (hier Wintersemester 2015/16).



Kalenderdruck

Der Ausdruck des Kalenders ist auf die Kalendereinstellungen

- **Wochenansicht (grafisch):** Montag – Freitag
- **Beginnzeit:** 07:00
- **Endzeit:** 21:00

mit dem Chrome oder Firefox Browser optimiert.

Kalender abonnieren

Über die Schaltfläche **Veröffentlichen** können Sie sich eine URL generieren, die Sie in diversen Kalenderprogrammen (z. B. MS Outlook, OS X Kalender) abonnieren können.

Support

Bei Fehlern, Fragen und Anregungen, wenden Sie sich bitte an: support@campus.uni-stuttgart.de