

Universität Stuttgart
C@MPUS

Registrierung, Antrag, Einschreibung von Doktorandinnen und Doktoranden

Stand: 04.06.2020, Version 2.4

Inhaltsverzeichnis

C@MPUS-Zugang: C@MPUS-Account für die Registrierung	2
Registrierung erstellen und Unterlagen einreichen.....	3
Rückmeldungen in C@MPUS und Status der Registrierung	8
Einschreibung als Promotionsstudierende/r	9
Annahme vor Juli 2019 bereits beantragt – Einschreibung.....	12
Weitere Informationen und Support	12



REGISTRIERUNG VON DOKTORANDINNEN UND DOKTORANDEN

Als Doktorandinnen und Doktoranden der Universität Stuttgart sind Sie verpflichtet, ihr Promotionsvorhaben mit Abschluss der Promotionsvereinbarung in C@MPUS zu registrieren.

Die Registrierung in C@MPUS ist Teil Ihres Antrags auf Annahme als Doktorand, der bei GRADUS eingereicht und an den jeweils zuständigen Promotionsausschuss gestellt wird. In C@MPUS wird Ihnen eine Liste der einzureichenden Unterlagen angezeigt und Sie erhalten hier Rückmeldungen zum Eingang Ihrer Einreichungen.

Nach LHG (Landeshochschulgesetz Baden-Württemberg) sind Sie nach der Annahme als Doktorandin bzw. Doktorand durch den Promotionsausschuss verpflichtet, sich an der Universität Stuttgart einzuschreiben. Die Einschreibung erfolgt ebenfalls über C@MPUS.

C@MPUS-ZUGANG: C@MPUS-ACCOUNT FÜR DIE REGISTRIERUNG

Bei der Registrierung müssen Sie Angaben über Ihre akademische Vorbildung (Studienverlauf und bisherige Einschreibungen) machen. Damit eventuelle Studienverlaufsdaten der Universität Stuttgart korrekt übernommen werden können, verwenden Sie bitte für den C@MPUS-Zugang den Account wie beschrieben (bitte beachten Sie die Reihenfolge der Fallbeschreibungen!):

1. Aktuelle Studierende der Universität Stuttgart

Falls Sie aktuell an der Universität Stuttgart eingeschrieben sind, dann verwenden Sie bitte Ihren Studierendenaccount (Nutzerkennung der Form st123456 oder abc54321) für den C@MPUS-Zugang.

Falls Sie das Passwort für Ihren Studierendenaccount vergessen haben, wenden Sie sich bitte an die studentische Benutzerberatung des TIK: <https://www.tik.uni-stuttgart.de/beratung>

2. Ehemalige Studierende der Universität Stuttgart

Falls Sie in der Vergangenheit bereits an der Universität Stuttgart eingeschrieben waren, aber Ihr Studierendenaccount nicht mehr aktiv ist, dann füllen Sie bitte in C@mpus das Registrierungsformular zum Anlegen eines Basisaccounts aus und folgen den Anweisungen in der E-Mail, die Sie anschließend erhalten.

Hinweis: Falls Ihre Exmatrikulation weniger als acht Monate zurückliegt, dann ist Ihr Studierendenaccount noch aktiv und verwendbar. Bitte verwenden Sie dann Ihren Studierendenaccount wie oben beschrieben.

3. Aktuelle Mitarbeiter der Universität Stuttgart

Falls Sie aktuell Mitarbeiterin bzw. Mitarbeiter der Universität Stuttgart sind und weder aktuell eingeschrieben sind noch in der Vergangenheit jemals an der Universität Stuttgart eingeschrieben waren, dann verwenden Sie bitte Ihren Mitarbeiteraccount (Nutzerkennung der Form ac123456) für den C@MPUS-Zugang.

4. Alle anderen

Falls Sie aktuell nicht eingeschrieben sind und auch noch nie an der Universität Stuttgart eingeschrieben waren, dann können Sie in C@MPUS einen neuen Basisaccount anlegen. Das Registrierungsformular zum Anlegen eines Basisaccounts ist auf der C@MPUS-Startseite verlinkt.

REGISTRIERUNG ERSTELLEN UND UNTERLAGEN EINREICHEN

C@MPUS aufrufen und einloggen

Bitte entscheiden Sie vor der ersten Anmeldung in C@MPUS, zu welcher der beschriebenen Personengruppen für den C@MPUS-Zugang Sie gehören (s.o.). Wenden Sie sich ggf. an die genannten Stellen, um (wieder) Zugriff auf den entsprechenden Account zu erhalten. Falls Sie nicht sicher sind, zu welcher Personengruppe Sie gehören, wenden Sie sich bitte an den C@MPUS-Support unter support@campus.uni-stuttgart.de

Rufen Sie das C@MPUS-System auf unter <https://campus.uni-stuttgart.de> und klicken Sie rechts oben auf „Log-in“.



Universität Stuttgart

Hier an/abmelden!

Suche

Log-in

Universität Stuttgart de/en

Universität Stuttgart

- Rektorat
- Organe
- Fakultäten
 - Architektur und Stadtplanung
 - Bau- und Umweltingenieur
 - Chemie
 - Energie-, Verfahrens- und E
 - Informatik, Elektrotechnik u
 - Luft- und Raumfahrttechnik
 - Konstruktions-, Produktions
 - Mathematik und Physik
 - Philosophisch-Historische F
 - Wirtschafts- und Sozialwiss
 - Interfakultäre Einrichtungen
- Zentrale Verwaltung
- Zentrale Einrichtungen
- Vertretungen
- Sonstige Einrichtungen

Please click on the symbol "de/en" for switching the language settings from German to English in C@MPUS. You find the symbol "de/en" on the far right at the top of this page (close to the Log-in button).

Studierende und Mitarbeiter/innen:

Studierende melden sich bitte mit ihrer Benutzerkennung für die studentischen Dienste (st123456@stud.uni-stuttgart.de) über den Log-in Link oben rechts an. Mitarbeiter/innen melden sich bitte mit ihrem AC-Account (ac123456@uni-stuttgart.de) über den Log-in Link oben rechts an. Bei Problemen mit dem Log-in lesen Sie bitte [hier](#).

Bewerber/innen:

Wenn Sie weder über ein Studierenden- noch ein Mitarbeiterkonto verfügen, legen Sie sich bitte [hier](#) ein Bewerberkonto an. (Falls Sie sich schon einmal ein Bewerberkonto angelegt haben: Bitte legen Sie sich kein neues Konto an! Melden Sie sich mit

Bewerbung anlegen und abschicken

Falls Sie nach dem C@MPUS-Login direkt auf der Startseite des Bewerbungs-Wizards landen, überspringen Sie die ersten Schritte dieser Anleitung und lesen bei „4. Bei Studienbeginn ...“ weiter.

1. Rufen Sie Ihre Visitenkarte in C@MPUS auf, indem Sie in der rechten oberen Ecke auf Ihren Namen klicken.



Bewerber/innen: [Erna-Screenshots Teststudi](#)

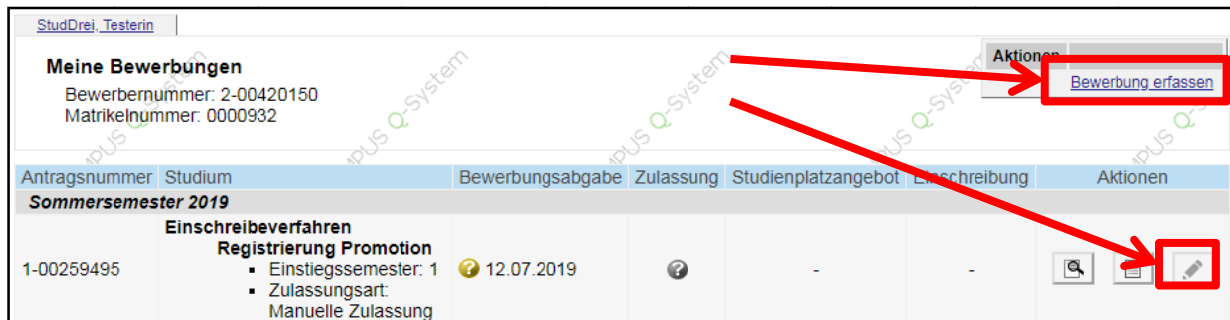
Log-out

Universität Stuttgart de/en

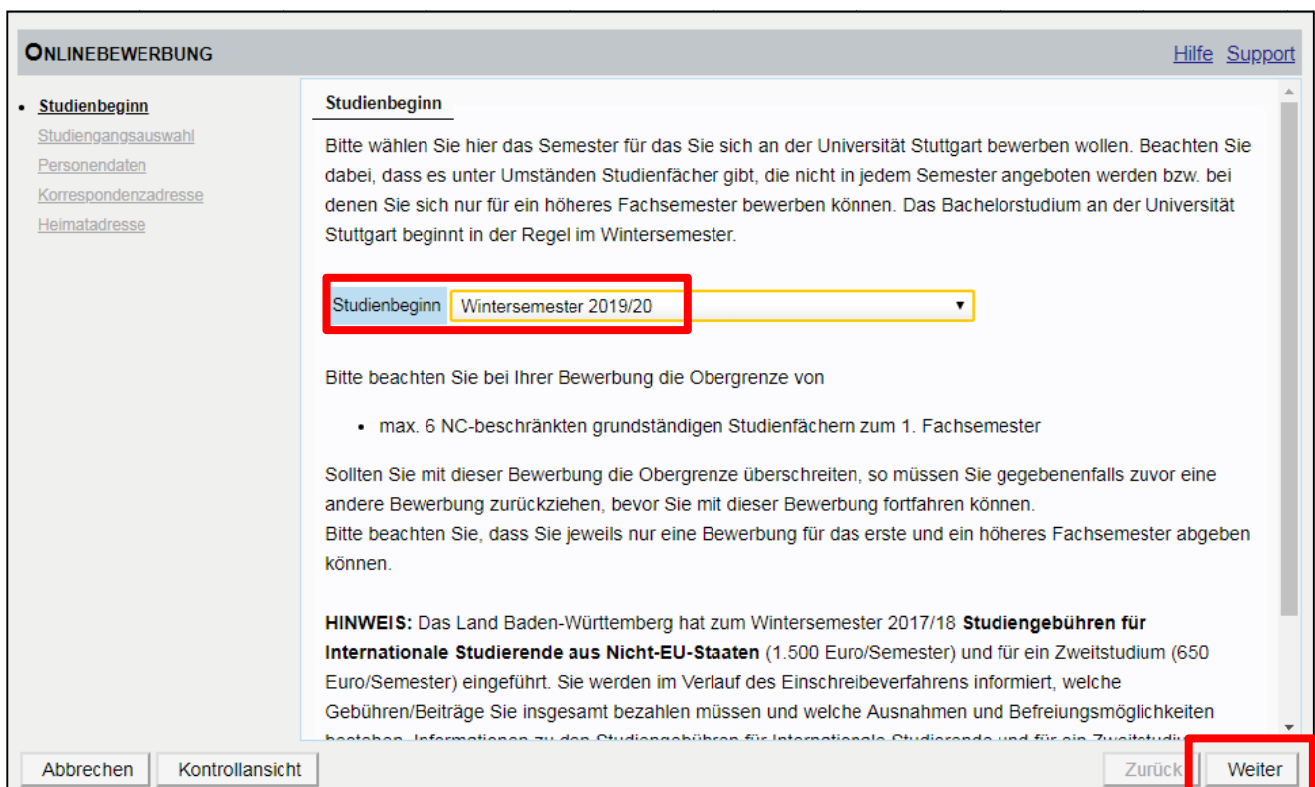
2. Rufen Sie die Übersicht über Ihre Bewerbungen auf:



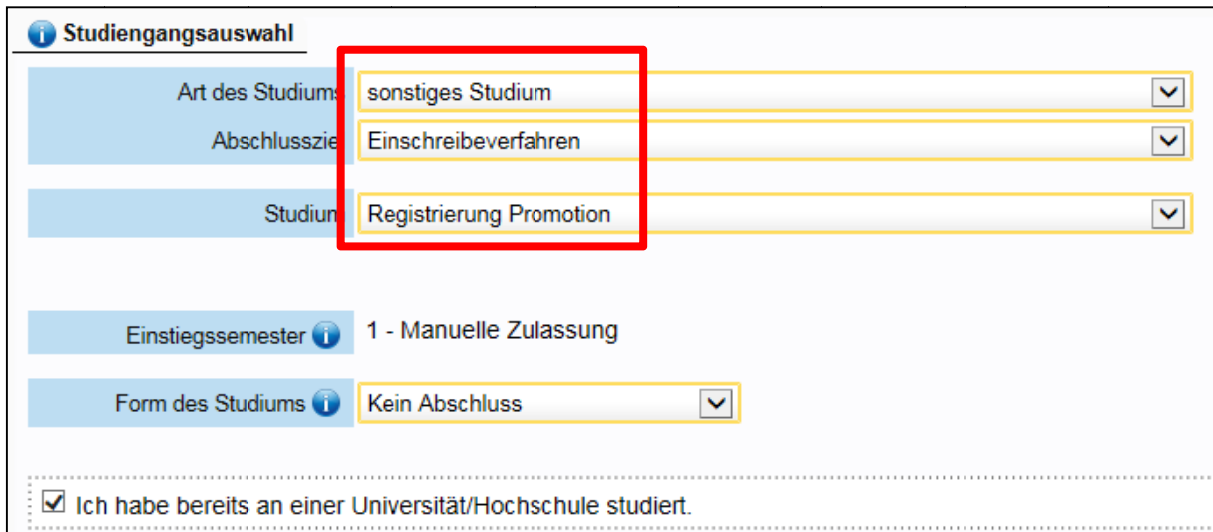
3. Legen Sie eine neue Bewerbung an oder bearbeiten Sie eine bereits begonnene Registrierungs-Bewerbung:



4. Bei Studienbeginn wählen Sie bitte das tagesaktuelle Semester aus (Hinweis: ab September bzw. März können Sie auch das folgende Semester auswählen) und klicken Sie „Weiter“.



5. Bei der Studiengangsauswahl wählen Sie bitte die „Registrierung Promotion“ wie im Screenshot gezeigt und klicken auf „Weiter“.



Studiengangsauswahl

Art des Studiums: sonstiges Studium

Abschlussziel: Einschreibeverfahren

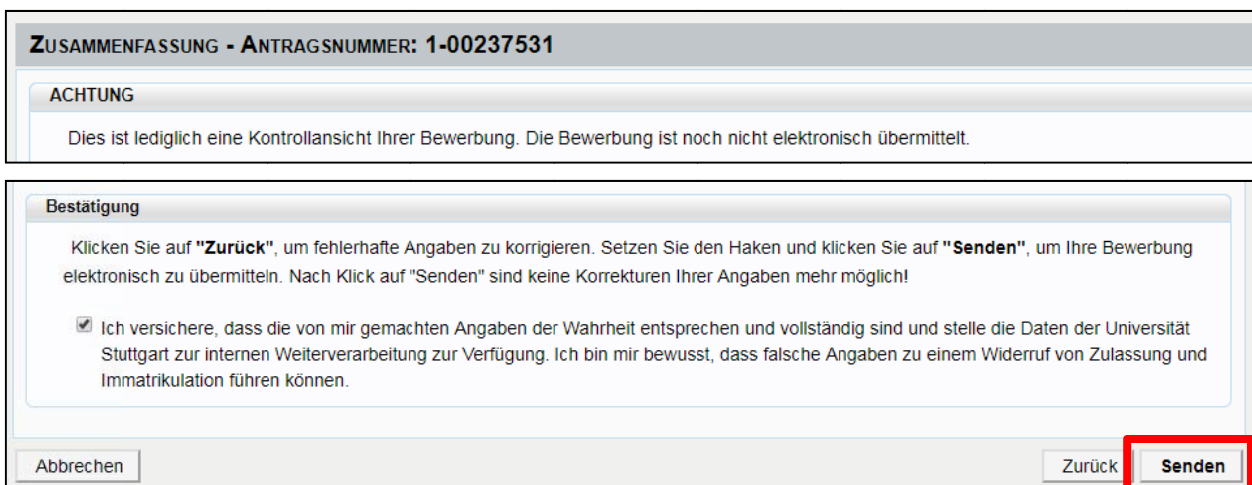
Studium: Registrierung Promotion

Einstiegssemester: 1 - Manuelle Zulassung

Form des Studiums: Kein Abschluss

Ich habe bereits an einer Universität/Hochschule studiert.

6. Füllen Sie die auf den folgenden Seiten des Bewerbungs-Wizards angezeigten Formulare (Personendaten, Adresse, Hochschulzugangsberechtigung, akademische Vorbildung) bitte entsprechend aus bzw. bestätigen Sie die bereits eingetragenen Daten mit Klick auf „Weiter“.
7. Die Unterlagen, die Sie per Upload einreichen müssen, werden anschließend im Wizard angefordert. Sie können die Unterlagen direkt hier hochladen oder jederzeit nachträglich nach dem Abschicken der Bewerbung.
Eine Anleitung zum nachträglichen Upload von Unterlagen finden Sie hier: https://www.uni-stuttgart.de/studium/bewerbung/document/howto_dokumentenstatus.pdf
8. Per Textfeld werden Sie um Angabe Ihres angestrebten Dokortitels und der Fakultätszuordnung gebeten. Diese Angabe ist aus organisatorischen Gründen notwendig. Falls Sie zum Dokortitel aktuell noch keine Angabe machen können bzw. sich dieser im Verlauf Ihrer Promotion ändern könnte, kommentieren Sie das im Textfeld bitte entsprechend.
9. Nach dem letzten „Weiter“ wird eine Zusammenfassung Ihrer Angaben angezeigt. Bitte scrollen Sie ganz nach unten, bestätigen die Angaben und klicken auf „Senden“.



ZUSAMMENFASSUNG - ANTRAGSNUMMER: 1-00237531

ACHTUNG
Dies ist lediglich eine Kontrollansicht Ihrer Bewerbung. Die Bewerbung ist noch nicht elektronisch übermittelt.

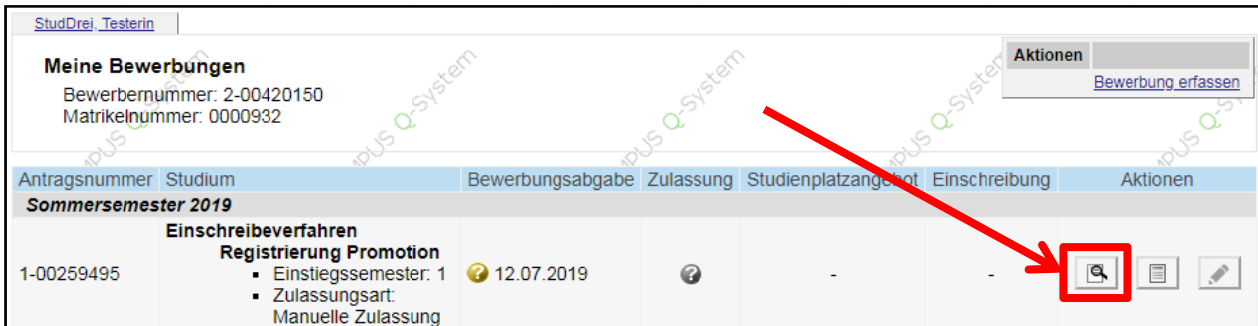
Bestätigung
Klicken Sie auf "**Zurück**", um fehlerhafte Angaben zu korrigieren. Setzen Sie den Haken und klicken Sie auf "**Senden**", um Ihre Bewerbung elektronisch zu übermitteln. Nach Klick auf "Senden" sind keine Korrekturen Ihrer Angaben mehr möglich!

Ich versichere, dass die von mir gemachten Angaben der Wahrheit entsprechen und vollständig sind und stelle die Daten der Universität Stuttgart zur internen Weiterverarbeitung zur Verfügung. Ich bin mir bewusst, dass falsche Angaben zu einem Widerruf von Zulassung und Immatrikulation führen können.

Abbrechen Zurück **Senden**




Per Papier einzureichende Unterlagen

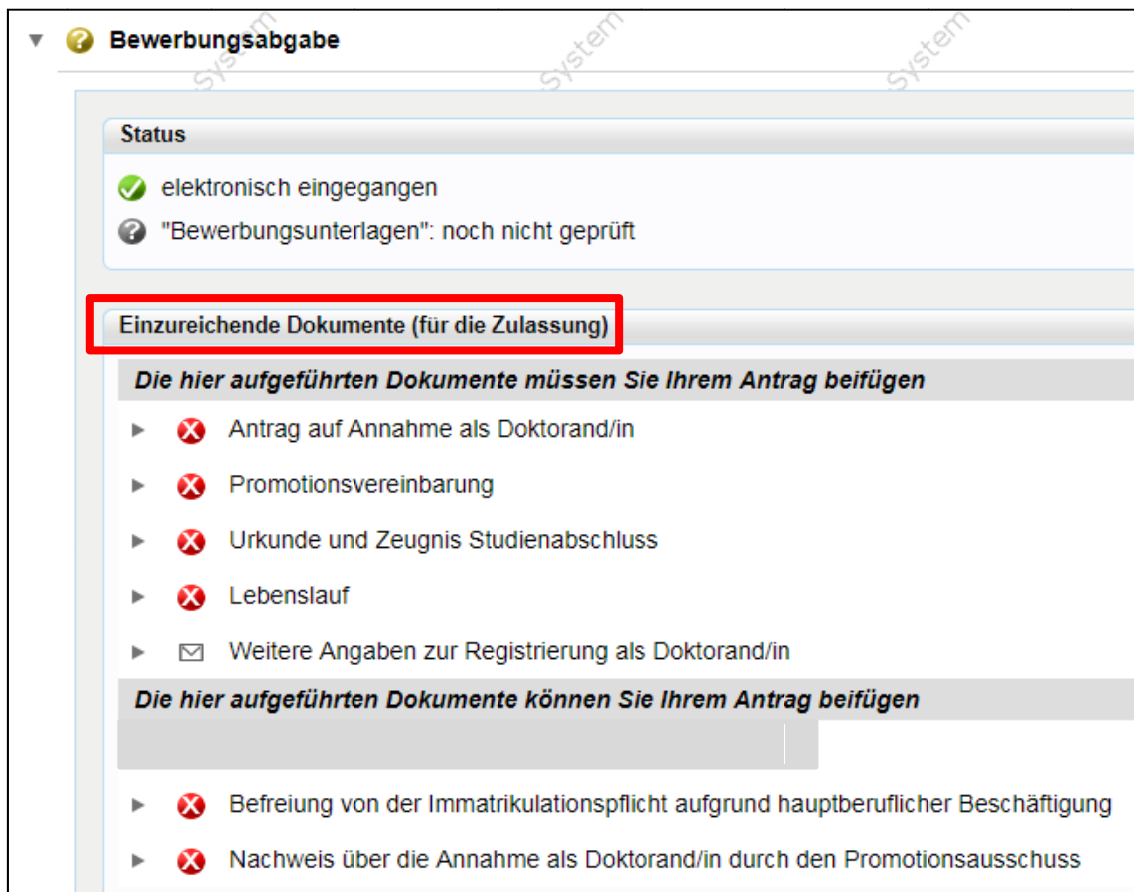
Rufen Sie die Übersicht über Ihre Bewerbungen auf (C@MPUS-Visitenkarte → Bewerbungen). Mit dem Lupen-Icon können Sie Details zum Status der Bewerbung und damit auch die Liste der einzureichenden Dokumente einsehen.



StudDrei_Testerin
Meine Bewerbungen
 Bewerbernummer: 2-00420150
 Matrikelnummer: 0000932

Aktionen
[Bewerbung erfassen](#)

Antragsnummer	Studium	Bewerbungsabgabe	Zulassung	Studienplatzangebot	Einschreibung	Aktionen
Sommersemester 2019						
Einschreibeverfahren						
1-00259495	Registrierung Promotion ▪ Einstiegssemester: 1 ▪ Zulassungsart: Manuelle Zulassung	12.07.2019				  



? **Bewerbungsabgabe**

Status

- ✓ elektronisch eingegangen
- ? "Bewerbungsunterlagen": noch nicht geprüft

Einzureichende Dokumente (für die Zulassung)

Die hier aufgeführten Dokumente müssen Sie Ihrem Antrag beifügen

- ✗ Antrag auf Annahme als Doktorand/in
- ✗ Promotionsvereinbarung
- ✗ Urkunde und Zeugnis Studienabschluss
- ✗ Lebenslauf
- ☑ Weitere Angaben zur Registrierung als Doktorand/in

Die hier aufgeführten Dokumente können Sie Ihrem Antrag beifügen

- ✗ Befreiung von der Immatrikulationspflicht aufgrund hauptberuflicher Beschäftigung
- ✗ Nachweis über die Annahme als Doktorand/in durch den Promotionsausschuss

Rufen Sie mit einem Klick auf das Dokument die Detailinformationen zu diesem Dokument auf. Sie erhalten dort Hintergrundinformationen zur Art des Dokuments, ggf. Links auf weitere Informationen sowie die erforderliche Art der Einreichung. Bitte lesen Sie diese Informationen sorgfältig.

Einzureichende Dokumente (für die Zulassung)

Die hier aufgeführten Dokumente müssen Sie Ihrem Antrag beifügen

▼ **✘ Hochschulzugangsberechtigung**

Information	i Laden Sie bitte Ihre Hochschulzugangsberechtigung hoch.
Dokumentvorlagen	📄 keine vorhanden
Elektronisch einreichen	📄 Dokument hochladen Hochladen/Ändern möglich bis 31.03.2020.
Aktuelles Dokument	📄 Dokument herunterladen
Status	✘ nicht eingereicht

▼ **✘ Antrag auf Annahme als Doktorand/in**

Information	i Bitte reichen Sie das ausgefüllte und unterschriebene Formular "Antrag auf Annahme als Falls Sie beim Ausfüllen des Formulars nicht sicher sind, was für Ihr Promotionsvorhaben Weitere Informationen finden Sie unter folgendem Link: https://www.uni-stuttgart.de/forschung/nachwuchs/karriereweg/promotion/einschreibung/
Dokumentvorlagen	📄 keine vorhanden
Elektronisch einreichen	📄 Dokument hochladen Hochladen/Ändern nicht möglich. Das Dokument muss als "Original" eingereicht werden.
Status	✘ nicht eingereicht

Bitte geben Sie bei allen Papiereinreichungen die Antrags- und Bewerbernummer Ihrer Registrierung in C@MPUS an, damit Ihre Unterlagen korrekt zugeordnet werden können. Sie finden die Antrags- und Bewerbernummer in der Übersicht über Ihre Bewerbungen und in der Detailansicht Ihrer Bewerbung in C@MPUS ganz oben:

<p>Bewerbung - Status</p> <p>Bewerbernummer 2-00510541</p> <p>Antragsnummer 1-00237531</p>

Folgende Einreichungsarten werden unterschieden:

- Original: Bitte reichen Sie das Dokument im Original ein. Das betrifft insbesondere Formulare, auf denen eine Unterschrift von Ihnen erforderlich ist.
- Beglaubigte Kopie: Bitte reichen Sie das Dokument als amtlich beglaubigte Kopie ein. Das betrifft vor allem Zeugnisse und Urkunden.
- Kopie: Bitte reichen Sie das Dokument auf Papier ein. Eine einfache Kopie bzw. Ausdruck ist ausreichend.



- Elektronisch einreichen: Bitte laden Sie einen Scan des Dokuments als PDF-Datei in C@MPUS hoch.

Alle im Original bzw. als Kopie einzureichenden Unterlagen senden Sie bitte per Post (Hauspost) an

Universität Stuttgart
Graduierten-Akademie GRADUS
z.Hd. Frau Hawlitschek
Pfaffenwaldring 5c
70569 Stuttgart

bzw. werfen sie im GRADUS-Briefkasten im Foyer Pfaffenwaldring 5c ein. Bitte denken Sie daran, die Antrags- und Bewerbernummer Ihrer Registrierung anzugeben!

Bitte reichen Sie keine Originale von Zeugnissen oder Urkunden ein!

Den Status Ihrer Registrierung und der per Post eingereichten Unterlagen können Sie jederzeit in C@MPUS abrufen (s.u.).

Hinweis: Ausländische Urkunden und Zeugnisse

Urkunden, Zeugnisse und Leistungsnachweise ausländischer Hochschulen müssen als beglaubigte Kopien des Originals mit beglaubigter Übersetzung in deutscher oder englischer Sprache eingereicht werden bzw. eine amtlich beglaubigte Kopie muss sowohl das Original als auch die Übersetzung umfassen.

Optional: Widerspruch Immatrikulationspflicht für hauptberuflich Tätige

Wenn Sie hauptberufliche Mitarbeiterin oder Mitarbeiter (Tätigkeitsumfang mind. 50%) der Universität Stuttgart sind, können Sie der Immatrikulationspflicht für angenommene Doktoranden widersprechen. Falls Sie diese Option in Anspruch nehmen wollen (sich also nicht einschreiben möchten), dann reichen Sie bitte das entsprechende Formular ausgefüllt und im Original ein.

Das Formular finden Sie hier:

<https://www.uni-stuttgart.de/forschung/nachwuchs/document/erklaerung-immatrikulation.pdf>

Bitte schicken Sie das Formular wie angegeben zum Dezernat IV/Personal (nicht direkt zu GRADUS!). Das Dezernat IV wird die Angaben zum Beschäftigungsverhältnis bestätigen und das Formular an GRADUS weiterleiten.

RÜCKMELDUNGEN IN C@MPUS UND STATUS DER REGISTRIERUNG

Der Eingang Ihrer Unterlagen wird in C@MPUS beim jeweiligen Dokument entsprechend verbucht, sobald Ihre Unterlagen bei GRADUS eingegangen sind und dort bearbeitet werden. Bei Verbuchen des „ok“-Status für die Promotionsvereinbarung (und ggf. den Account-Antrag) gilt Ihre Registrierung als bestätigt.

Falls Unterlagen nicht in Ordnung sind, wird in C@MPUS ein „nicht ok“-Status verbucht. Sie erhalten darüber eine Information per E-Mail. In C@MPUS können Sie bei den entsprechenden Dokumenten eine Begründung für den „nicht ok“-Status einsehen.

Falls für Ihren Fall ggf. die Einreichung weiterer Unterlagen erforderlich ist, werden diese der Dokumentenliste in C@MPUS hinzugefügt. Auch darüber werden Sie per E-Mail informiert.

Eine Anleitung zum Abrufen der Detailinformationen für die Dokumente und zum nachträglichen Upload von Dokumenten finden Sie hier:

https://www.uni-stuttgart.de/studium/bewerbung/document/howto_dokumentenstatus.pdf

Wenn alle Unterlagen in Ordnung sind, wird GRADUS diese an den zuständigen Promotionsausschuss weiterleiten, der dann über Ihre Annahme als Doktorandin bzw. Doktorand entscheidet. Den Bescheid über die Annahme als Doktorandin bzw. Doktorand durch den Promotionsausschuss erhalten Sie anschließend direkt von der zuständigen Fakultät im Original.

EINSCHREIBUNG ALS PROMOTIONSSTUDIERENDE/R

Laden Sie bitte den Bescheid über die Annahme als Doktorandin bzw. Doktorand durch den Promotionsausschuss in der Liste der Dokumente Ihrer Registrierung hoch.

Falls Sie nicht der Immatrikulationspflicht widersprochen haben, so wird GRADUS das Studiensekretariat informieren und das Einschreibungsverfahren wird gestartet. Sie erhalten dazu eine Benachrichtigung per E-Mail.

Sehr geehrte Frau Teststudi,






Sie wurden in den Studiengang Dr. rer. pol. -
Fakultät 10 (Doktoratsstudium mit dem Abschlussziel
Promotion) zugelassen.

Zur Einschreibung gehen Sie weiter bitte wie folgt vor:

1. Rufen Sie in C@MPUS die Übersicht über Ihre Bewerbungen auf. Hier sollte nun eine neue Bewerbung „Promotion Dr. xy Fak. AA“ hinzugekommen sein. Bitte rufen Sie die Details zu dieser Bewerbung per Klick auf das Lupen-Icon auf.

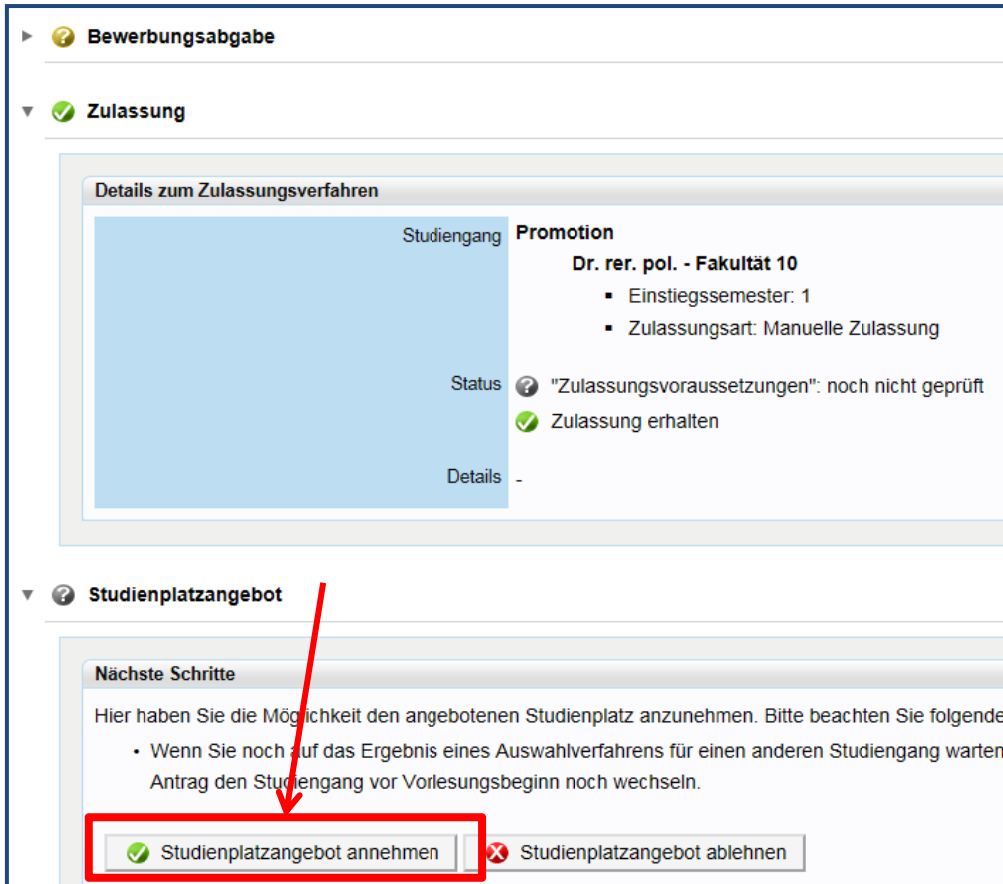
Meine Bewerbungen
 Bewerbernummer: 2-00364307
 Matrikelnummer: 0000110

Aktionen
[Bewerbung erfassen](#)

Antragsnummer	Studium	Bewerbungsabgabe	Zulassung	Studienplatzangebot	Einschreibung	Aktionen
1-00111029	Einschreibeverfahren					  
1-00111035	Promotion Dr.-Ing. - Fakultät 1					  

Wählen Sie hier die Bewerbung aus, die Ihren angestrebten Dokortitel enthält.

2. Nehmen Sie das Studienplatzangebot an.



Bewerbungsabgabe

Zulassung

Details zum Zulassungsverfahren

Studiengang **Promotion**

Dr. rer. pol. - Fakultät 10

- Einstiegssemester: 1
- Zulassungsart: Manuelle Zulassung

Status **"Zulassungsvoraussetzungen": noch nicht geprüft**

Zulassung erhalten

Details -

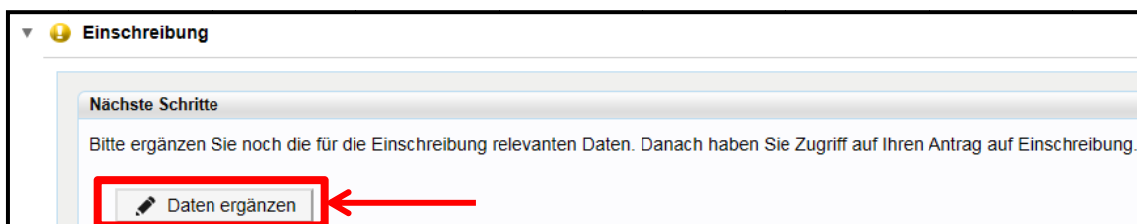
Studienplatzangebot

Nächste Schritte

Hier haben Sie die Möglichkeit den angebotenen Studienplatz anzunehmen. Bitte beachten Sie folgendes:

- Wenn Sie noch auf das Ergebnis eines Auswahlverfahrens für einen anderen Studiengang warten, Antrag den Studiengang vor Vorlesungsbeginn noch wechseln.

3. Ergänzen Sie die zur Einschreibung nötigen Daten:




Einschreibung


Nächste Schritte

Bitte ergänzen Sie noch die für die Einschreibung relevanten Daten. Danach haben Sie Zugriff auf Ihren Antrag auf Einschreibung.

4. Anschließend können Sie den Antrag auf Einschreibung drucken. Dieser muss im Original mit Unterschrift an das Studiensekretariat geschickt werden. Eventuell müssen für die Einschreibung auch noch weitere Unterlagen an das Studiensekretariat eingereicht werden; Sie sehen auch dafür eine entsprechende Liste in C@MPUS.

 Daten ergänzen

Antrag auf Einschreibung

 Antrag auf Einschreibung drucken

Bitte zahlen Sie den Semesterbeitrag ein. Details dazu finden Sie unter folgendem Link: [Semesterbeitrag](#)

Status

- ❓ "Einschreibungsvoraussetzungen": noch nicht geprüft
- ✅ Studienbeitrag bezahlt
- ❓ "Einschreibung": noch nicht durchgeführt

Einzureichende Dokumente (für die Einschreibung)

Die hier aufgeführten Dokumente müssen Sie Ihrem Antrag beifügen

- ▶ ❌ Antrag auf Einschreibung (Original)
- ▶ ❌ Bescheinigung über eine studentische Krankenversicherung bzw. eine Befreiung (Original)
- ▶ ❌ Passbild für den Studienausweis (Original)
- ▶ ❌ Nachweis über die Annahme als Doktorand/in durch den Promotionsausschuss (Kopie)

5. Überweisen Sie die Studienbeiträge wie angegeben:

Einschreibung

Nächste Schritte

Danach haben Sie Zugriff auf Ihren Antrag auf Einschreibung.

Unter folgendem Link: [Semesterbeitrag](#)

Studienbeitragsstatus

Sommersemester 2017

Kontoinformation für das Semester: Sommersemester 2017

Rechnung

Rechnung	Bezahlung per Überweisung
Studentenwerksbeitrag	Bitte überweisen Sie den offenen Betrag an:
Verwaltungskostenbeitrag	Universität Stuttgart
Solidarbeitrag VVS	Kontonummer 7871521656
Beitrag	BLZ 60050101
Studierendenvertretung	IBAN DE15600501017871521656
Universität Stuttgart	BIC SOLADEST600
Säumnisgebühr	Verwendungszweck
Rechnungsbetrag	
Frist	

Zahlungen

Buchungsdatum	Art der Einzahlung	Betrag (€)
offen		

Unterlagen: [Deckblatt](#)

6. Wenn alle Unterlagen zur Einschreibung beim Studiensekretariat eingegangen sind und der Geldeingang verbucht wurde, werden Sie per E-Mail über die erfolgte Einschreibung informiert.



ANNAHME VOR JULI 2019 BEREITS BEANTRAGT – EINSCHREIBUNG

Falls Sie bereits eine Bestätigung über die Annahme als Doktorandin bzw. Doktorand durch den Promotionsausschuss haben, ohne bisher über C@MPUS registriert zu sein, und nun noch eingeschrieben werden möchten, dann durchlaufen Sie bitte die Registrierung/Bewerbungsabgabe in C@MPUS wie oben beschrieben. Bitte laden Sie zusätzlich den Nachweis über die Annahme an der entsprechenden Stelle in C@MPUS hoch. Zusätzliche Papiereinreichungen sind i.A. nicht nötig; falls doch, werden Sie benachrichtigt. Anschließend wird das Einschreibungsverfahren wie oben beschrieben gestartet.

WEITERE INFORMATIONEN UND SUPPORT

Weitere Informationen zur Promotion an der Universität Stuttgart und zur Registrierung und Einschreibung finden Sie hier: <https://www.uni-stuttgart.de/forschung/nachwuchs/karriereweg/promotion/einschreibung/>

Bei organisatorischen Fragen im Zusammenhang mit Registrierung und Einschreibung wenden Sie sich bitte per E-Mail an Frau Hawlitschek/GRADUS; die Kontaktdaten und Angaben zur Sprechstunde finden Sie auf der oben angegebenen Webseite.

Allgemeine C@MPUS-Anleitungen für Bewerbungen finden Sie hier:

<https://www.uni-stuttgart.de/studium/bewerbung/online/>

Bei Fragen zum Umgang mit C@MPUS kontaktieren Sie bitte den C@MPUS-Support über support@campus.uni-stuttgart.de