

Anleitung für den Lecturnity Player und das Abspielen von Lecturnity (LPD) Dateien

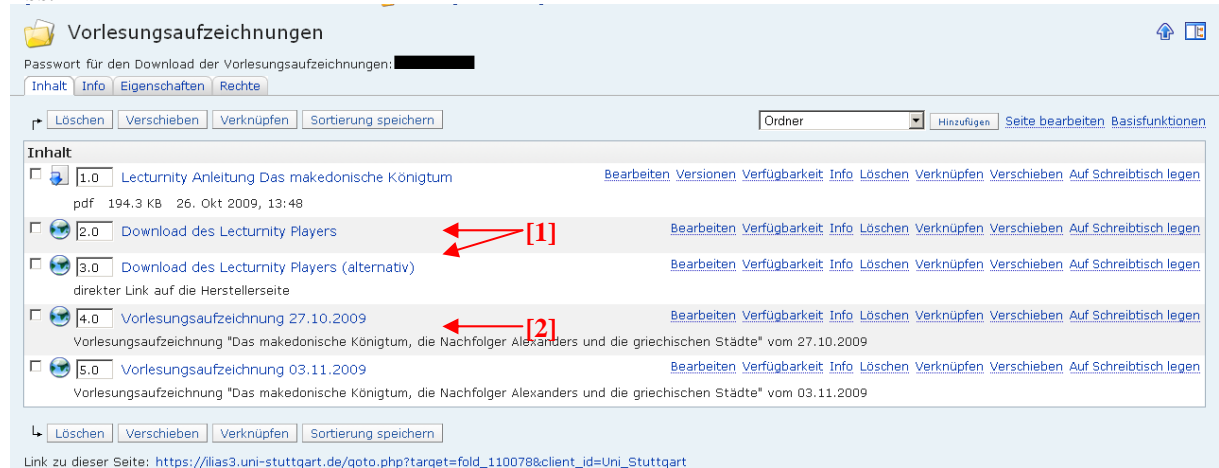
1. Bitte installieren Sie den Lecturnity Player (LECTURNITY_Player.exe) auf Ihrem PC/ Laptop. Diesen benötigen Sie zum Abspielen der Lecturnity (LPD) Dateien. Den Lecturnity Player finden Sie unter:

- <http://www.uni-stuttgart.de/online/dienste/aufzeich/> und
- <http://www.lecturnity.de/download/lecturnity-player/>

Diese Links finden Sie auch direkt in ILIAS im Ordner „Vorlesungsaufzeichnungen“ der jeweiligen Vorlesung (Abb.1 [1]).

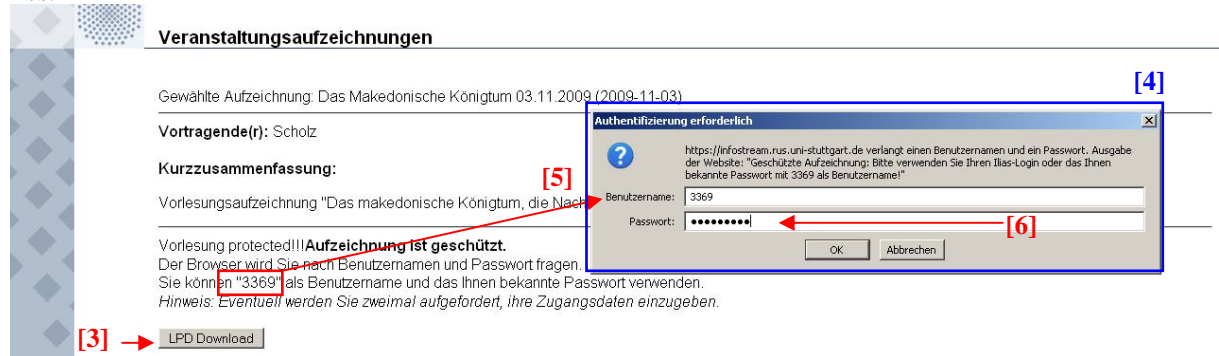
2.1 Laden Sie bitte nach der erfolgreichen Installation des Lecturnity Players die gewünschte Vorlesungsaufzeichnung herunter. Einen Link zu diesen finden Sie im Ordner „Vorlesungsaufzeichnungen“ der jeweiligen Vorlesung in ILIAS. Klicken Sie auf die gewünschte Vorlesungsaufzeichnung (Abb. 1 [2]).

Abb. 1



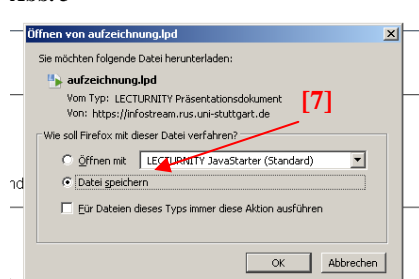
2.2 Klicken Sie in dem sich daraufhin öffnenden Fenster bitte auf „LPD Download“ (Abb. 2 [3]). Tragen Sie in das sich öffnende Fenster (Abb. 2 [4]) den jeweiligen **Benutzernamen** der auf der Internetseite angezeigt wird und sich je nach Aufzeichnung unterscheidet (Abb. 2 [5]) und das jeweilige **Passwort** der Vorlesungsaufzeichnung (Abb. 2 [6]) ein. Klicken Sie auf „OK“.

Abb. 2



2.3 In dem sich daraufhin öffnenden Fenster wählen Sie bitte „Datei speichern“ (Abb. 3 [7]) aus und klicken dann auf „OK“. Jetzt sollte die Aufzeichnung im LPD Format auf Ihren PC/ Laptop runtergeladen werden.

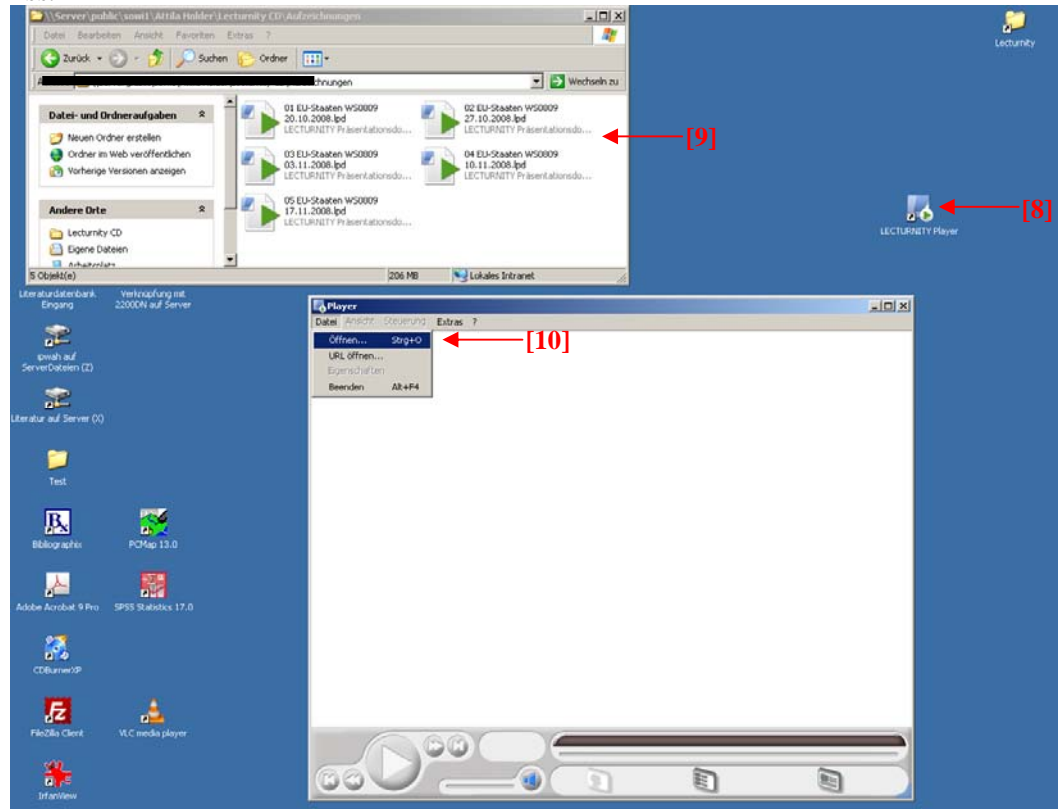
Abb. 3



Anleitung für den Lecturnity Player und das Abspielen von Lecturnity (LPD) Dateien

- Nach der erfolgreichen Installation des Lecturnity Players (Abb. 4 [8]) und dem Download der Vorlesungsaufzeichnung im LPD Format können Sie die LPD Dateien (Abb. 4 [9]) entweder mit einem **Doppelklick** öffnen oder Sie starten zunächst den Lecturnity Player (Abb. 4 [8]) und öffnen die Datei dann über den Reiter „Datei“ und „öffnen“ (Abb. 4 [10]).

Abb. 4



Hinweis: Sollten sich beim Abspielen der Vorlesungsaufzeichnungen **Probleme** ergeben, so überprüfen Sie bitte anhand der unter Punkt 1 angegebenen Links, ob Sie über die neueste Version des Lecturnity Players verfügen und deinstallieren Sie gegebenenfalls ältere Versionen des Lecturnity Players vor der Neuinstallation.

- Im Lecturnity Player haben Sie neben der normalen Abspielfunktion (Abb. 5 [11]) die Möglichkeit von Folie zu Folien zu springen (Abb. 5 [12]) oder einfach innerhalb der Aufnahme mit der Zeitleiste zur gewünschten Position zu gelangen (Abb. 5 [13]).

Abb. 5

